

## **Il mondo ha fame di chip**

**Gli Stati Uniti investiranno fino a 2,25 trilioni di dollari per arginare la crisi che sta rallentando le attività economiche in molti settori. In Asia il 91% della produzione di chip**

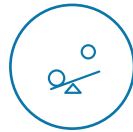


# Indice



## **APPROFONDIMENTO**

PAG. 4



## **A TUTTA LEVA**

PAG. 11



## **CERTIFICATO DELLA SETTIMANA**

PAG. 07



## **PILLOLE SOTTOSTANTI**

PAG. 17



## **APPUNTAMENTI**

PAG. 19



## **NEWS**

PAG. 22



## **ANALISI TECNICA E FONDAMENTALE**

PAG. 31

### **NUOVO CANALE TELEGRAM!**

É nato il canale Telegram di Certificati e Derivati, punto di incontro per rimanere sempre informati sulle nostre iniziative, articoli approfondimenti e notizie sul mondo dei certificati

[UNISCITI AL NOSTRO CANALE](#)



# L'editoriale di Vincenzo Gallo



Con l'avanzare del piano di vaccinazione contro il Covid-19 si intravede la luce sulla via che riporta a quella normalità abbandonata poco più di un anno fa. Un periodo duro e difficile ma che, tuttavia, ha permesso di mettere le basi per un cambiamento epocale. La digitalizzazione e l'economia sostenibile sono diventati temi centrali e sono proprio al centro della svolta a cui stiamo assistendo con i governi che stanno mettendo in campo enormi risorse. Tra i settori che si trovano maggiormente coinvolti in questo processo di cambiamento è quello dei microprocessori che non solo sono i cuori pulsanti dei nostri computer e dei nostri telefoni ma sono oramai anche i cervelli delle nostre auto e della maggior parte degli oggetti che utilizziamo quotidianamente. A questo settore

abbiamo dedicato uno speciale approfondimento per comprendere quale sia lo stato di fatto e quali i possibili sviluppi futuri con uno sguardo ai certificati che consentono di puntare sulle società attive in questo ambito.

Continua a puntare sull'ESG anche BNP Paribas che ha rinnovato la gamma dei Cash Collect Memory legati alle migliori società europee che rispettano i principi di ecosostenibilità selezionate secondo il rating Vigeo Eiris. Nella nuova emissione spiccano le caratteristiche di un certificato scritto sul settore auto. In ottica di riapertura anche il prezzo del petrolio si è portato su livelli precrisi e ha ridato fiato a tutti i titoli del settore compresa la nostra Eni ritornata al di sopra della soglia dei 10 euro sulla quale è disponibile un'ampia gamma di certificati a leva. Per spiegare il funzionamento e come utilizzare questa tipologia di certificati giovedì è previsto un Webinar realizzato in collaborazione con BNP Paribas. Nella stessa giornata al mattino è fissato il corso Acepi e tra gli altri appuntamenti da non perdere della settimana ricordiamo anche il webinar con Leonteq in programma per mercoledì.

# Il mondo ha fame di Chip

**Gli Stati Uniti investiranno fino a 2,25 trilioni di dollari per arginare la crisi che sta rallentando le attività economiche in molti settori. In Asia il 91% della produzione di chip**



Dagli elettrodomestici sempre più intelligenti agli smartphone ma soprattutto nell'industria automotive, l'utilizzo dei chip è cresciuto in maniera quasi esponenziale negli ultimi anni. A questo ci si aggiunge la carenza di silicio e la domanda sempre più forte da parte dei "miners" per i bitcoin. A fronte di una domanda in vertiginosa crescita la produzione si sta rilevando tuttavia insufficiente e la pandemia ha aggravato quella che ormai viene definita la "Guerra dei chips" o più semplicemente "shortage global chip", ovvero la carenza globale di chip. A inizio settimana si è tenuto negli Stati Uniti un vertice tra l'Amministrazione Biden e più di una dozzina di CEO di primarie compagnie

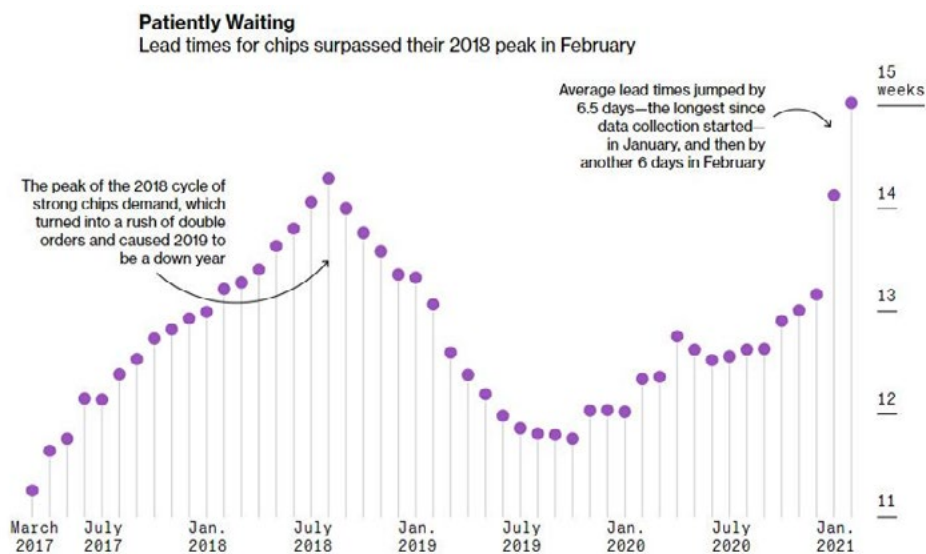
coinvolte per discutere di un piano infrastrutturale di 2,25\$ trilioni. La nuova sfida economica globale sembra essere quindi ben delineata e gli investimenti finalizzati ad incrementare la produzione dei chips si moltiplicano giorno dopo giorno.

Le conseguenze della carenza dei chips si avvertono ormai da quasi un anno e si prevede che potranno protrarsi fino al primo trimestre del 2022. In queste ultime settimane un crescente numero di compagnie, a partire dalla Continental AG alla Innolux Corp. e la Renesas Electronics Corp. hanno avvertito, prima di quanto previsto, deficit che impediscono la produzione. Tra gli utilizzatori del comparto automotive, Nio



Inc.—la compagnia cinese EV, molto spesso paragonata a Tesla—è diventata la prima automaker di alto profilo nel paese a sospendere la produzione a causa delle carenze oramai note.

A marzo Hock Tan, CEO di Broadcom, ha dichiarato di essere già sold out per quest'anno e che i clienti erano disposti ad attendere per le consegne fino alla fine del 2021. I tempi di produzione si sono infatti allungati come mai era accaduto prima e tra l'ordine e il completamento a febbraio si sono estesi a 22.2 settimane, rispetto alle 12.2 di un anno prima. Secondo i dati raccolti dalla Susquehanna Financial Group la durata media per la consegna ha raggiunto le 15 settimane, superando anche il picco del 2018, con un incremento di 6,5 giorni a gennaio e ulteriori 6 a febbraio.



Note: Averages calculated on data from four different distributors.

Fonte: Bloomberg

# PICCOLE E AMBIZIOSE INVESTI A LEVA SU SMALL CAP USA

Nuovi Turbo Unlimited su Russel 2000

**CARATTERISTICHE PRINCIPALI:**

- Leve fino a 10x sia al rialzo (Long) che al ribasso (Short)
- Ammessi alla negoziazione sul mercato SeDeX (MTF) di Borsa Italiana: non necessitano di apertura di conti trading dedicati
- Rischio di perdita del capitale investito



I nuovi Certificate Turbo Unlimited permettono di investire a leva al rialzo (Long) o al ribasso (Short) su Russel 2000 senza limiti di scadenza. In questo modo l'investitore può utilizzare a pieno la potenzialità della leva dinamica e, contemporaneamente, sfruttare la Leva Finanziaria per tutto il tempo che ritiene opportuno. L'investitore può decidere di investire con una certa Leva Finanziaria, che resta invariata fino alla chiusura della relativa posizione, evitando il cd. compounding effect tipico dei prodotti a leva fissa (come certificate ed ETF). I Turbo Unlimited si caratterizzano, inoltre, per la presenza di uno strike<sup>2</sup> che funziona come un meccanismo di stop loss automatico<sup>1</sup>, per cui non è possibile perdere oltre il capitale investito. Tali strumenti, infine, consentono all'investitore di impiegare solo una parte del capitale che avrebbe dovuto utilizzare nel caso di un investimento diretto nel sottostante.

SOTTOSTANTE	ISIN	TIPO	STRIKE = KNOCK-OUT*	LEVA*
RUSSELL 2000	NLBNPIT12817	Long	2180,28 \$	33,53
RUSSELL 2000	NLBNPIT12815	Long	2100,28 \$	15,27
RUSSELL 2000	NLBNPIT128K3	Long	2020,28 \$	9,88
RUSSELL 2000	NLBNPIT128L1	Long	1940,28 \$	7,31
RUSSELL 2000	NLBNPIT128M9	Long	1780,28 \$	4,81
RUSSELL 2000	NLBNPIT128N7	Short	2315,15 \$	33,53
RUSSELL 2000	NLBNPIT128O5	Short	2395,15 \$	15,27
RUSSELL 2000	NLBNPIT128P2	Short	2475,15 \$	9,88
RUSSELL 2000	NLBNPIT128Q0	Short	2555,15 \$	7,31
RUSSELL 2000	NLBNPIT128R8	Short	2715,15 \$	4,81

\* Le leve e i livelli di strike indicati in tabella sono state rilevati il giorno 15/04/2021 alle ore 14:30

<sup>1</sup> Il Compounding Effect è un effetto matematico che si ritrova nei prodotti con una leva fissa (siano essi Certificate, ETF o ETF a leva) dovuto al ricalcolo della leva stessa su base giornaliera.

<sup>2</sup> Lo strike e il livello di Knock-Out del Certificate coincidono. Il livello di Knock-Out, se raggiunto dal sottostante, causa la scadenza del certificate e la perdita del capitale investito.

I Turbo Unlimited Certificate sono prodotti complessi e comportano il rischio di perdita del capitale investito

SCOPRI DI PIÙ SU [investimenti.bnpparibas.it](http://investimenti.bnpparibas.it)

Per maggiori informazioni



[investimenti.bnpparibas.it](http://investimenti.bnpparibas.it)

**Messaggio pubblicitario con finalità promozionali.**

Prima di adottare una decisione di investimento, al fine di comprenderne appieno i potenziali rischi e benefici connessi alla decisione di investire nei Certificate, leggere attentamente il Base Prospectus for the issuance of Certificate approvato dall'Autorité des Marchés Financiers (AMF) in data 02/06/2020 come aggiornato da successivi supplementi, la Nota di Sintesi e le Condizioni Definitive (Final Terms) relative ai Certificate e, in particolare, le sezioni dedicate ai fattori di rischio connessi all'emittente e al Garante, all'investimento, ai relativi costi e al trattamento fiscale, nonché il relativo documento contenente le informazioni chiave (KID), ove disponibile. Tale documentazione è disponibile sul sito web [investimenti.bnpparibas.it](http://investimenti.bnpparibas.it). L'approvazione del Base Prospectus non dovrebbe essere intesa come approvazione del Certificate. L'investimento nei Certificate comporta il rischio di perdita totale o parziale del capitale inizialmente investito, fermo restando il rischio emittente e il rischio di assoggettamento del Garante allo strumento del Bail-in. Ove i Certificate siano venduti prima della scadenza, l'investitore potrà incorrere anche in perdite in conto capitale. Nel caso in cui i Certificate siano acquistati o venduti nel corso della sua durata, il rendimento potrà variare. Il presente documento costituisce materiale pubblicitario e le informazioni in esso contenute hanno natura generica e scopo meramente promozionale e non sono da intendersi in alcun modo come ricerca, sollecitazione, raccomandazione, offerta al pubblico o consulenza in materia di investimenti. Inoltre, il presente documento non fa parte della documentazione di offerta, né può sostituire la stessa al fine di una corretta decisione di investimento. Le informazioni e i grafici a contenuto finanziario qui riportati sono meramente indicativi e hanno scopo esclusivamente esemplificativo e non esaustivo. È responsabilità dell'investitore effettuare un'accurata analisi di tutti i profili fiscali, legali e regolamentari (inclusi i fattori di rischio, tra i quali, i fattori di rischio legati ai tassi di interesse, i fattori di rischio di default e i fattori di rischio legati all'assenza di liquidità) connessi all'investimento nei Certificate. BNP Paribas e/o altra società del gruppo BNP Paribas non potranno essere considerate responsabili delle conseguenze finanziarie o di altra natura derivanti dall'investimento nei Certificate. Informazioni aggiornate sulla quotazione dei Certificate sono disponibili sul sito web [investimenti.bnpparibas.it](http://investimenti.bnpparibas.it).



**BNP PARIBAS**

La banca  
per un mondo  
che cambia



Tale situazione ha catapultato la Taiwan Semiconductor Manufacturing Co. e la Samsung Electronics Co. in cima all'agenda degli investitori e dei governi. I due più grandi chipmaker in Asia sono responsabili della produzione della stragrande maggioranza di wafer ( il componente base dei chip) al mondo e non riescono a soddisfare tutte le richieste.

### DAL 5G ALL'AUTOMOTIVE

Nell'ultima decade l'utilizzo di semiconduttori è cresciuto costantemente e i chips vengono utilizzati in molteplici ambiti. Dai personal computer alle comunicazioni wireless, dall'industria militare e aerospaziale all'automotive.

I materiali elettronici nel settore automobilistico, per la realizzazione dei display e di tutte le applicazioni elettroniche nelle auto, con motori termici ma anche propulsione elettrica, copriranno fino al 45% del costo di produzione di una macchina entro il 2030, secondo un report Deloitte. Il costo dei componenti che sono alla base di un semiconduttore usati per quei materiali elettronici è stimato in crescita a 600\$ entro il 2030, rispetto ai 475\$ del 2020.

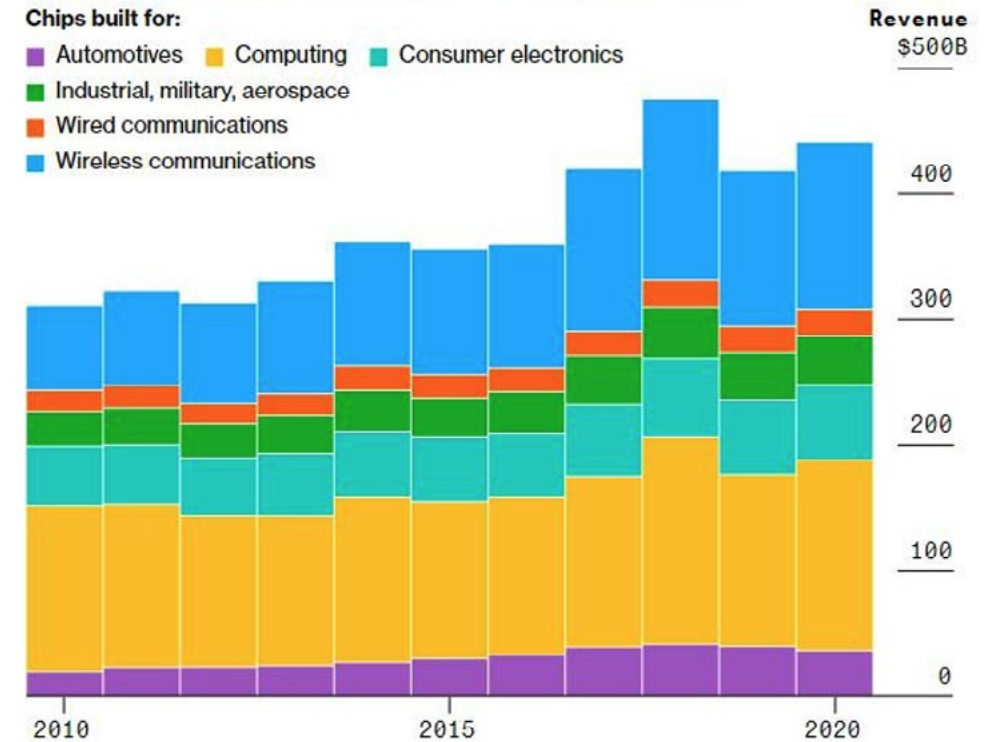
### IL COLLO DI BOTTIGLIA DELLA PRODUZIONE

I pezzi di silicio più complessi e costosi al giorno d'oggi sono utilizzati per i chips di Qualcomm, Nvidia o Apple che rendono computer e smartphones sempre più sofisticati e intelligenti. Queste big companies, però, non operano fabbricando i loro prodotti; li disegnano solamente. La manifattura avviene in fabbriche avanzate chiamate fonderie che producono ciò che queste grandi compagnie disegnano.

Questa è una situazione a collo di bottiglia. Solo tre o quattro di queste fonderie provvedono alla maggior parte della fabbricazione globale

### Need for Chips

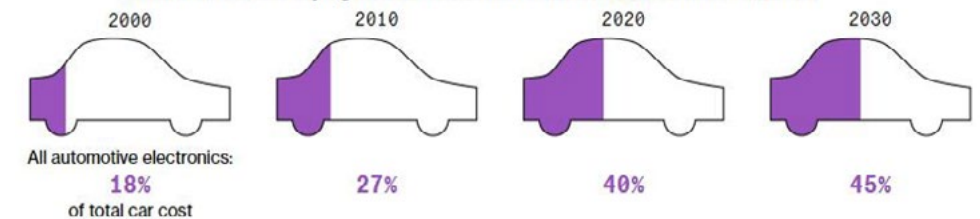
Sales of semiconductor have grown over the past decade



Note: Data does not include foundry-only businesses such as TSMC or Globalfoundries.

### From Horsepower to Chip Power

Modern cars are relying more on electronics that include semiconductors



Fonte: Bloomberg



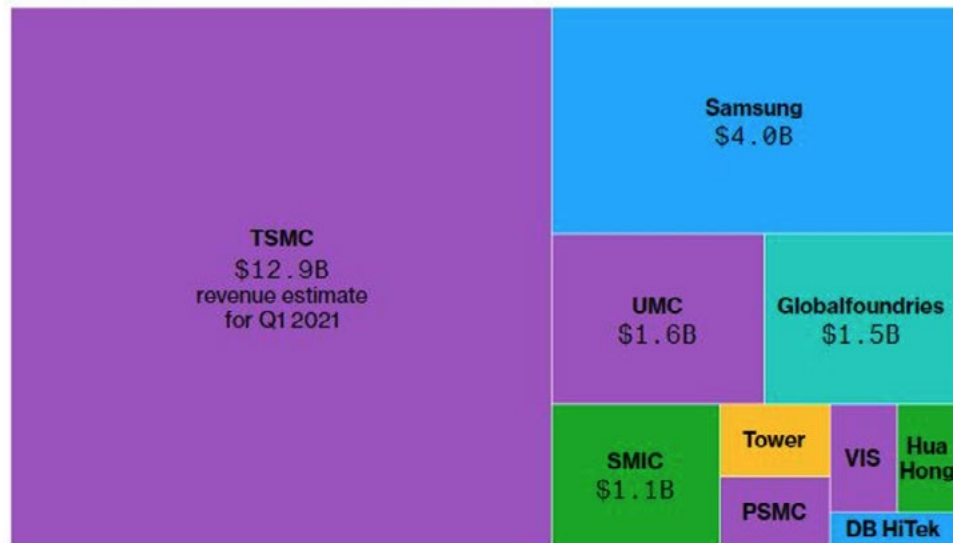
di chip—TSMC e Samsung e in misura minore, Globalfoundries Inc. in California e United Microelectronics Corp. Guardando da un altro punto di vista, circa il 91% dei contratti per la produzione di chip è concentrata in Asia, ovvero a Taiwan e Sud Korea, dove operano rispettivamente Taiwan Semiconductor e Samsung.

Un'opportunità per gli Stati Uniti di riacquistare indipendenza nella produzione interna di chip potrebbe provenire da Intel Corp., che la scorsa settimana ha rivelato un piano di 20 miliardi di dollari per realizzare la propria fonderia.

### Asia's Game

Companies from Taiwan and South Korea dominate the foundry business

■ Taiwan ■ South Korea ■ U.S. ■ China ■ Israel



Note: Estimates as of February. Figures for Samsung include its System LSI unit; for Globalfoundries include the manufacturing unit acquired from IBM; for PSMC its foundry business only.

Fonte: Bloomberg

TSMC è il leader indiscusso mondiale nella creazione di chip, producendo ogni anno milioni di wafer per clienti appartenenti a qualsiasi industria. Il totale di wafer spediti da TSMC nel 2020, è stata di 12.4 milioni, 10.1 milioni in più rispetto al 2019. La più grande compagnia di Taiwan ha passato più di tre decenni a perfezionare la sua produzione di chip e ha speso miliardi per assicurarsi la prima posizione nella tecnologia.

Secondo le stime di Bloomberg sulla catena industriale, il 25% degli affari di TSMC viene da Apple, il cliente più ben considerato per il quale manufatura chip direttamente. Comunque sia, l'importanza di TSMC risiede nel critico ruolo che gioca nell'intera catena di riserve di semiconduttori; manufatura chip per altri produttori di chip o per designer di chip, come Broadcom, Qualcomm, Nvidia, ADM o Texas Instruments. Queste ultime, in successione, forniscono ai maggiori consumatori nel mondo di elettrodomestici, attrezzatura per la comunicazione e parti per automobili.

Situazioni a collo di bottiglia si presentano anche in altre parti nella catena industriale. ASML Holding NV nei Paesi Bassi ha un monopolio virtuale dell'attrezzatura della litografia avanzata richiesta per stampare i chip sui wafer. Compagnie giapponesi, come Shin-Etsu Chemical Co., dominano il mercato dei prodotti chimici usati nella manufatura di semiconduttori. E la manufatura non può iniziare senza l'accesso a design elettronici in software autonomi, un segmento guidato da Cadence Design Systems Inc. e Synopsys Inc. negli Stati Uniti.

### I CERTIFICATI SUL TEMA SHORTAGE CHIP, LE NOVITÀ

Per scommettere su questo tema di mercato che presumibilmente

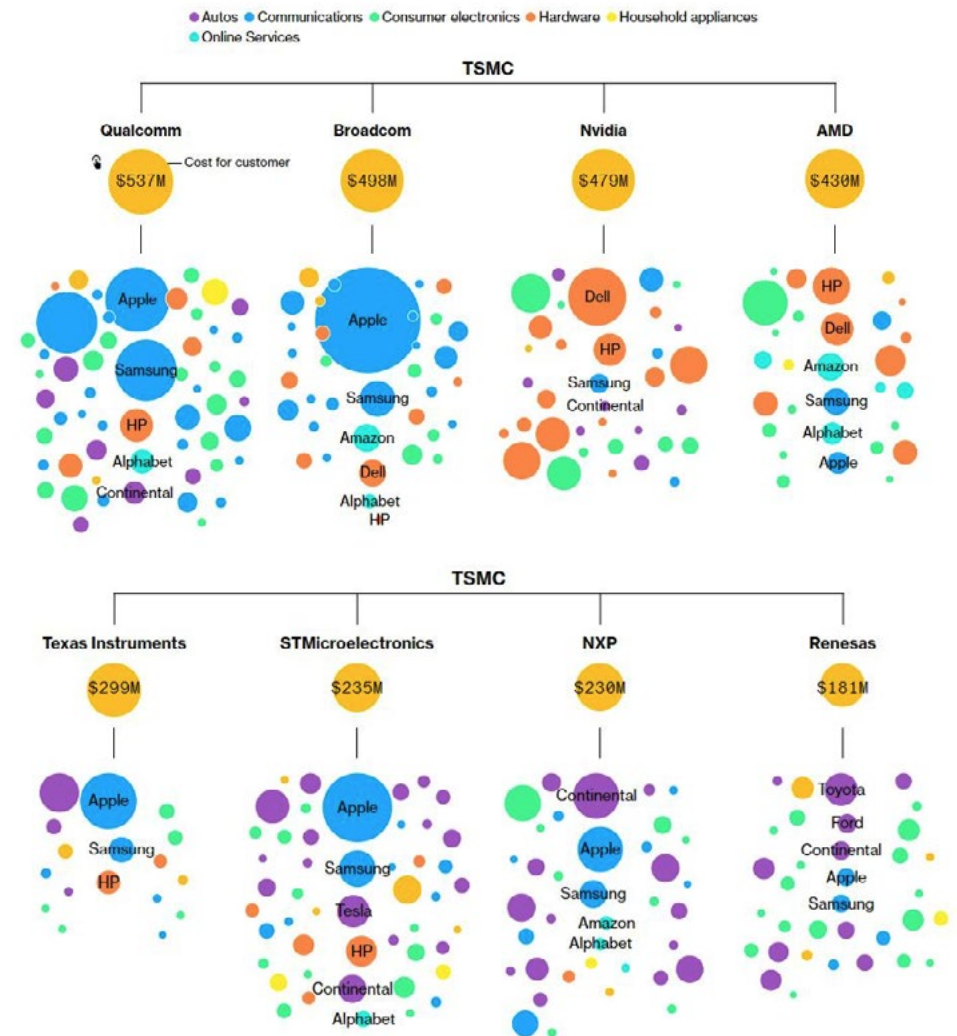


catalizzerà l'attenzione degli investitori per tutto il 2021, sono molteplici le soluzioni di investimento presenti. Sul mercato secondario di Borsa Italiana sono al momento 9 le proposte che hanno Taiwan Semiconductor come sottostante, singolo o in un basket, ma la gran parte di queste hanno già raggiunto prezzi molto elevati. La nostra attività di selezione si concentra quindi su due interessanti novità da poco arrivate sul secondario.

Si tratta di due Cash Collect Memory firmati Vontobel agganciati rispettivamente ad un basket di azioni worst of composto da Micro Technology, TSM e Intel (Isin DE000VQ6EBL8) e a Baidu, TSM e Tesla (Isin DE000VQ6EBK0).

Andando per ordine la prima proposta è legata ai titoli più specificamente legati alla componentistica. Premio periodico con cadenza mensile dello 0,93% dotato di effetto memoria, pagato al rispetto del 70% dei trigger iniziali e a partire da gennaio 2022 opzione di richiamo anticipato, settata su un trigger fisso al 100%. Il certificato è pertanto in grado di pagare un flusso di premi annuo dell'11,16%, ai corsi odierni anche leggermente superiore in considerazione di un prezzo potenziale di acquisto sotto la parità a 98 euro, con i titoli del basket mediamente in ribasso del 3%, con Micron Technologies attuale worst of a -4,46%. Certificato ideale per chi intende diversificare il proprio portafoglio sul tema caldo dei chip, con una barriera di prezzo non particolarmente profonda ma che consente in ogni caso di attutire i colpi derivanti da un'eventuale caduta del 30%. Oltre tale percentuale di ribasso, la scelta sul settore si rivelerebbe evidentemente sbagliata sia sul certificato sia su qualsiasi altro strumento.

La seconda proposta è invece più aggressiva sul fronte dei rendimenti potenziali e incrementa il grado di protezione: per far questo l'emittente



Fonte: Bloomberg

ha dovuto affiancare a TSM anche i titoli Tesla, legata a doppio filo al tema dei chip, e Baidu. Anche in questo caso la scadenza massima è di 2 anni ma le caratteristiche si modificano anche perché il basket di





titoli sottostanti ha ben altre variabili. Con la barriera capitale al 60%, il trigger cedolare si attesta sul medesimo livello per la prima osservazione di luglio 2021 ma tende a scendere del 5% ogni trimestre, giungendo alla data di valutazione finale al 25% dello strike iniziale. Il premio trimestrale, con effetto memoria, si attesta al 3,72%, pari quindi al 14,88% annuo.. L'alto premio periodico e l'effetto step down creano quindi le condizioni di incassare i premi a memoria a scadenza anche per valori almeno pari al 25% degli strike iniziali, ovvero anche in presenza di forti ribassi purché non si estendano oltre il -75%. Questo significa che in tal modo si crea in realtà un payoff atipico ovvero una sorta di airbag che consente di godere una forte asimmetria rispetto all'andamento dei sottostanti. Senza considerare che sia l'effetto memoria sulle cedole che proprio il trigger decrescente, sono i due elementi che garantiscono al certificato di tenere sostenuti i prezzi anche in presenza di forti discese del basket.

È un'opportunità anche di breve termine un terzo Cash Collect Memory firmato nuovamente Vontobel (Isin DE000VP984L9). Cambiano i sottostanti e a fianco di TSM questa volta ci sono STM e Nvidia. Attualmente tutti i sottostanti viaggiano in territorio positivo con worst of STM a +10,6%, mentre il certificato scambia a 1015 euro in lettera. Guardando al payoff il Cash Collect paga premi trimestrali del 2,881% e può già rimborsare il prossimo 10 maggio. Dato il premio del 2,881% per un totale di 1028,81 euro, in caso di rimborso anticipato il guadagno sarebbe di circa 1,8 punti. Scadenza massima fissa a novembre 2022 con barriera capitale al 70%.

# Turbo24

I primi certificati Turbo al mondo quotati H24. Strategia di trading a cura di Filippo Diodovich, Market Strategist di IG.

Per iniziare apri un conto con IG o scopri di più su [IG.com/it/turbo24-trading](https://www.ig.com/it/turbo24-trading)

## EUR/USD short

Livello Knock-Out 1,2151

## ISIN DE000A22NXS6

Il cambio eurodollaro ha mostrato un trend rialzista che si è fermato al momento sulla resistenza a 1,20. Da un punto di vista tecnico in caso di cedimento del supporto a 1,1926, si potrebbero creare i presupposti per una discesa verso 1,18. Le aspettative legate all'analisi grafica rendono interessante andare short con un certificato TURBO24 su EUR/USD con livello di Knock-Out in area 1,2151.





## LA SELEZIONE

<b>Nome</b>	Cash Collect Memory	Cash Collect Memory	Cash Collect Memory
<b>Emittente</b>	Vontobel	Vontobel	Vontobel
<b>Sottostante/Strike</b>	Micron Technology / 94,48 ; TSM / 122,21 ; Intel / 66,20	Baidu / 227,75 ; TSM / 122,67 ; Tesla / 690,91	STM / 29,46 ; TSM / 89,71 ; Nvidia / 544,53
<b>Barriera</b>	70%	60%	70%
<b>Premio</b>	0,93%	3,72%	2,88%
<b>Trigger</b>	70%	60% decrescente 5% ogni rilevazione	70%
<b>Effetto Memoria</b>	si	si	si
<b>Frequenza</b>	mensile	trimestrale	trimestrale
<b>Autocallable</b>	dal 10/01/2022	dal 11/10/2021	10/08/21
<b>Trigger Autocall</b>	100%	100%	100%
<b>Scadenza</b>	17/04/23	17/04/23	10/11/22
<b>Mercato</b>	Sedex	Sedex	Sedex
<b>Isin</b>	DE000VQ6EBL8	DE000VQ6EBK0	DE000VP984L9

# Eni: il petrolio al rialzo spinge i ricavi alle stelle

**Dopo le difficoltà dell'ultimo anno riprende fiato il settore petrolifero, con Eni che ha riaggianciato quota 10 euro**

L'inflazione spinge al rialzo le commodities, in particolare il petrolio che continua il suo trend rialzista in un clima di riapertura dopo un anno di pandemia. Il titolo Eni, uno dei capisaldi del nostro listino, sta ben performando assieme a tutto il comparto energetico che si classifica tra i migliori segmenti del mercato. Nello specifico, i compratori hanno portato le quotazioni al di sopra del prezzo chiave dei 10 euro, dove al momento l'azione sta lateralizzando in attesa di nuove notizie che potrebbero dare direzionalità. Le probabilità al momento sono più alte per un breakout dei massimi appena raggiunti e la tenuta del livello supportivo confermerebbe la tendenza bullish di fondo.

Per chi volesse approfittare di questo contesto e più in generale sia in ottica di trading che di copertura di portafoglio, in caso di posizioni esposte direttamente o indirettamente su Eni, il segmento dei certificati a leva offre molte soluzioni.

Partendo dai certificati a leva fissa l'offerta si compone di 19 prodotti firmati Vontobel, 2 Société Générale e infine 2 targati UniCredit, con leve x2, x3 e x5 sia con facoltà long che short, che consentono quindi di raddoppiare, di triplicare o quintuplicare le performance giornaliere del sottostante.

Da sottolineare che la leva fissa viene garantita grazie al



ricalcolo quotidiano dello strike, un processo che genera l'effetto dell'interesse composto che su queste emissioni. Più è alta la leva e maggiore sarà l'incidenza di questo ed è pertanto consigliabile valutare la durata dell'investimento in funzione di questo.

Per chi cerca di amplificare ulteriormente le variazioni del titolo o semplicemente di coprire il portafoglio è possibile guardare ai Turbo e ai Minifuture con BNP Paribas, Unicredit e Vontobel che mettono a disposizione rispettivamente 48, 24 e 17 strumenti legati a Eni con differenti Leve.

Chiudono il quadro un totale di 3 Corridor, di cui 1 messo a





disposizione da SocGen e 2 da UniCredit. Si tratta di certificati che ben si adattano ad un andamento laterale del titolo, purché rimanga all'interno di un corridoio di prezzi prestabilito. Da

segnalare, infine, 2 prodotti della gamma StayDown di SocGen, che rispetto ai Corridor, ne ereditano il medesimo funzionamento ma prevedono una sola barriera posta al rialzo.

## I LEVA FISSA DI VONTOBEL

NOME	EMITTENTE	ASSET DI RIFERIMENTO	CARATTERISTICHE	SCADENZA	CODICE ISIN
Leva Fissa	Vontobel	Eni	Leva Fissa long X3	16/06/23	DE000VN9D0A1
Leva Fissa	Vontobel	Eni	Leva Fissa long X2	16/06/23	DE000VN9DZ84
Leva Fissa	Vontobel	Eni	Leva Fissa short X2	16/06/23	DE000VN9DZ92
Leva Fissa	Vontobel	Eni	Leva Fissa short X5	16/06/23	DE000VF3GR67
Leva Fissa	Vontobel	Eni	Leva Fissa long X5	16/06/23	DE000VP1PWT5
Leva Fissa	Vontobel	Eni	Leva Fissa long X3	16/06/23	DE000VF58JW3
Leva Fissa	Vontobel	Eni	Leva Fissa short X3	16/06/23	DE000VF58J67
Leva Fissa	Vontobel	Eni	Leva Fissa short X3	16/06/23	DE000VN9D0B9

## I LEVA FISSA DI SOCIETE GENERALE

NOME	EMITTENTE	ASSET DI RIFERIMENTO	CARATTERISTICHE	SCADENZA	CODICE ISIN
Leva Fissa	Société Générale	Eni	Leva Fissa long X5	16/06/23	LU2147384148
Leva Fissa	Société Générale	Eni	Leva Fissa short X5	14/06/22	LU1966805787

## I LEVA FISSA DI UNICREDIT

NOME	EMITTENTE	ASSET DI RIFERIMENTO	CARATTERISTICHE	SCADENZA	CODICE ISIN
Leva Fissa	Unicredit	Eni	Leva Fissa long X3	15/10/2021	DE000HV41HZ2
Leva Fissa	Unicredit	Eni	Leva Fissa short X3	15/10/2021	DE000HV41J08



## SELEZIONE LEVERAGE CERTIFICATE DI BNP PARIBAS

NOME	EMITTENTE	ASSET DI RIFERIMENTO	LIVELLO KNOCK OUT	SCADENZA	CODICE ISIN
MINI Long	BNP Paribas	Eni	7,311	19/12/25	NLBNPIT10IJ6
Turbo Long	BNP Paribas	Eni	7,6	18/06/21	NLBNPIT10M24
Mini Long	BNP Paribas	Eni	9,74	19/12/25	NLBNPIT11W21
Turbo Long	BNP Paribas	Eni	6,4	18/06/21	NLBNPIT10G55
MINI Short	BNP Paribas	Eni	11,68	19/12/25	NLBNPIT11S92
Turbo Short	BNP Paribas	Eni	12,5	18/06/21	NLBNPIT11TF9
MINI Short	BNP Paribas	Eni	11,2579	19/12/25	NL0014466716
Turbo Short	BNP Paribas	Eni	11,5	18/06/21	NLBNPIT11M15

## SELEZIONE TURBO OPEN END DI UNICREDIT

NOME	EMITTENTE	ASSET DI RIFERIMENTO	LIVELLO KNOCK-OUT	SCADENZA	CODICE ISIN
Turbo Open End Long	UniCredit	ENI	5,37	Open End	DE000HV4D6E7
Turbo Open End Short	UniCredit	ENI	11,940697	Open End	DE000HV4CF37
Turbo Open End Short	UniCredit	ENI	13,01	Open End	DE000HV470K1
Turbo Open End Short	UniCredit	ENI	13,66	Open End	DE000HV470L9
Turbo Open End Long	UniCredit	ENI	6,75	Open End	DE000HV4HTR6

## SELEZIONE TURBO DI VONTOBEL

NOME	EMITTENTE	ASSET DI RIFERIMENTO	LIVELLO KNOCK-OUT	SCADENZA	CODICE ISIN
Turbo Long	Vontobel	ENI	7	17/06/21	DE000VQ13CF5
Turbo Long	Vontobel	ENI	8	17/06/21	DE000VQ13CL3
Turbo Long	Vontobel	ENI	6,5	17/06/21	DE000VQ28T02
Turbo Short	Vontobel	ENI	12,5	16/12/21	DE000VQ4DGU5
Turbo Short	Vontobel	ENI	12	16/12/21	DE000VQ5MDD6



## I CORRIDOR DI UNICREDIT

NOME	EMITTENTE	ASSET DI RIFERIMENTO	BARRIERA UP BARRIERA DOWN	SCADENZA	CODICEISIN
Corridor	UniCredit	ENI	Barriera UP: 11,5 Barriera down: 7	17/09/21	DE000HV4KD13

## STAYUP E STAYDOWN DI SOCGEN

NOME	EMITTENTE	ASSET DI RIFERIMENTO	BARRIERA UP BARRIERA DOWN	SCADENZA	CODICEISIN
StayUp	Société Générale	ENI	Barriera Down: 7,2	18/06/2021	LU2088876615
StayUp	Société Générale	ENI	Barriera UP: 7,8	18/06/2021	LU2088876706





## ENI



### ANALISI TECNICA

Poderoso il rimbalzo di Eni avviato sostanzialmente dai minimi di ottobre 2020 a 5,72 euro che agli inizi di febbraio ha subito un'accelerazione portando il titolo sopra quota 10 euro. Qualche seduta fa Eni ha rotto la trend line rialzista di medio periodo costruita sui suddetti minimi di ottobre che poi è stata confermata anche a marzo di quest'anno. In tale scenario, al rialzo bisognerà attendere il recupero della trend line e il superamento di 10,79 euro per avere un chiaro segnale in tale direzione. I successivi target si collocano a 11,15 e 11,54 euro. Al contrario, invece, il supporto importante è quello statico di 10,19 euro. La rottura di tale livello potrebbe aprire a una fase di debolezza con target 9,60 e 9 euro. Solo un ritorno sotto quest'ultimo livello darebbe un forte segnale negativo in termini di sentiment di mercato sul titolo.

# Collezionare premi offre grandi soddisfazioni.



Scopri  
la nuova  
emissione

## Nuovi Cash Collect con Maxi Premio Iniziale Condizionato

### Premi di Maxi Premio Iniziale Condizionato e possibile rimborso anticipato

- Pagamento di Maxi Premio Iniziale Condizionato al Livello di Barriera a luglio 2021.
- A partire da ottobre 2021, premi trimestrali condizionati al Livello di Barriera e possibile Rimborso Anticipato se il valore dell'azione sottostante, facente parte del Paniere e con la performance peggiore, nelle Date di Osservazione trimestrali è pari o superiore al Valore Iniziale.
- Barriera a scadenza (18.04.2024) posta tra il 50% e 60% del Valore Iniziale: se il valore dell'azione sottostante, facente parte del Paniere e con la performance peggiore, è pari o superiore rispetto al Livello di Barriera, lo strumento rimborsa l'importo nominale oltre al premio; se il valore dell'azione sottostante, facente parte del Paniere e con la performance peggiore è inferiore al Livello di Barriera, viene corrisposto un valore commisurato alla performance dell'azione sottostante, facente parte del Paniere e con la performance peggiore: in questa ipotesi i Certificate non proteggono il capitale investito.

ISIN	Sottostante	Valore Iniziale (Strike)	Livello di Barriera (%)	Maxi Premio* Iniziale Condizionato	Premio* Trimestrale Condizionato
DE000HV4LWT8	FORD	12,73 USD	6,365 USD (50%)	15%	3,15%
	TESLA	670,97 USD	335,485 USD (50%)		
	VOLKSWAGEN (AZ. PRIV.)	240,5 EUR	120,25 EUR (50%)		
DE000HV4LS56	BEYOND MEAT	126,12 USD	63,06 USD (50%)	15%	3,90%
	SNAP	49,61 USD	24,805 USD (50%)		
	UBER TECHNOLOGIES	53,46 USD	26,73 USD (50%)		
DE000HV4LS49	ADVANCED MICRO DEVICES	76 USD	45,6 USD (60%)	15%	2,40%
	AMS AG	18,52 CHF	11,112 CHF (60%)		
	VIDIA	514,87 USD	308,922 USD (60%)		
DE000HV4LS23	DEUTSCHE LUFTHANSA	11,445 EUR	6,867 EUR (60%)	15%	2,20%
	PAYPAL	236,54 USD	141,924 USD (60%)		
	PFIZER	36,11 USD	21,666 USD (60%)		
DE000HV4LS15	BEYOND MEAT	126,12 USD	75,672 USD (60%)	15%	1,40%
	COCA COLA	53,15 USD	31,89 USD (60%)		
	MCDONALD'S	224,98 USD	134,988 USD (60%)		

\*Premio lordo espresso in percentuale del prezzo di emissione di 100 EUR.  
Fiscaltà: aliquota 26% (redditi diversi). Negoziazione su SeDeX di Borsa Italiana.



State per acquistare un prodotto che non è semplice e può essere di difficile comprensione. Strumenti finanziari strutturati a complessità molto elevata a capitale condizionatamente protetto, ma non garantito.

Scopri la gamma completa su:  
[investimenti.unicredit.it](https://www.investimenti.unicredit.it)  
800.01.11.22

Banking that matters. UniCredit  
Corporate & Investment Banking

**Messaggio pubblicitario.** Questo annuncio ha finalità pubblicitarie ed è pubblicato da UniCredit Bank AG Succursale di Milano, membro del Gruppo UniCredit. UniCredit Bank AG Succursale di Milano è soggetto regolato dalla Banca Centrale Europea, Banca d'Italia, Commissione Nazionale per le Società e la Borsa e Bafin. UniCredit Corporate & Investment Banking è un marchio registrato da UniCredit S.p.A. I Certificate emessi da UniCredit Bank AG sono negoziati su SeDeX di Borsa Italiana dalle 09.05 alle 17.30. Prima di ogni investimento leggere il Prospetto di Base, i relativi supplementi al Prospetto di Base, le Condizioni Definitive e il Documento Contenente le Informazioni Chiave (Key Information Document - KID) disponibili sul sito [www.investimenti.unicredit.it](https://www.investimenti.unicredit.it). Il programma per le emissioni (<https://www.investimenti.unicredit.it/it/info/documentazione.html>) di strumenti è stato approvato da Consob, BaFin o CSSF e passaportato presso Consob. Le Condizioni Definitive sono disponibili nella pagina relativa a ciascuno strumento attraverso il motore di ricerca. L'approvazione del prospetto non è da intendersi come approvazione dei titoli offerti o ammessi alla negoziazione in un mercato regolamentato. Si ricorda che si tratta di un prodotto strutturato a complessità molto elevata e può risultare di difficile comprensione. In relazione alle conoscenze e all'esperienza, alla situazione finanziaria e agli obiettivi d'investimento, i Certificate potrebbero risultare non adeguati per tutti gli investitori. Si invitano pertanto gli investitori a rivolgersi ai propri consulenti prima di effettuare l'investimento.



## **Tod's, effetto Ferragni**

Chiara Ferragni, nota influencer, è stata nominata nel CdA di Tod's, con il titolo capace di registrare +25% in poche sedute. L'effetto Ferragni ha fatto aumentare la capitalizzazione di mercato del titolo del lusso di ben 220 milioni a quota 1,17 miliardi di euro. Rally di mercato in netta controtendenza rispetto al consensus di mercato che penalizza ad oggi il titolo con il 50% dei giudizi sell e altrettanti hold.

## **Air France-KLM, annunciato l'adc**

La società franco-olandese ha annunciato un aumento di capitale da 988 milioni di euro che potrebbe arrivare fino a 1,036 miliardi. Fissato anche il prezzo ad azione pari a 4,84 euro con uno sconto dell'8,85% sul prezzo di chiusura di lunedì. Questa operazione di finanza straordinaria, che lo ricordiamo darà luogo a rettifiche sugli strike, rientra nel piano di ricapitalizzazione da 4 miliardi di euro approvato dal CdA e dalla Commissione Europea. Lo stato francese coprirà fino a due terzi dell'aumento di capitale, a cui parteciperà anche China Eastern Airlines che andrà a detenere poco meno del 10% del capitale.

## **Nuovo dividendo straordinario per Stellantis**

Il Cda di Stellantis ha approvato il bilancio 2020 e il dividendo straordinario post-fusione di 0,32 euro ad azione. Il pagamento verrà effettuato attingendo alla riserva per il rimborso del capitale creata tramite la riduzione del valore nominale delle azioni ordinarie di Stellantis collegata alla distribuzione delle azioni Faurecia, approvata in precedenza dall'assemblea generale straordinaria degli azionisti.

## **Unicredit, inizia l'era Orcel**

Inizia l'era di Andrea Orcel alla guida di UniCredit, sarà lui a gestire la sfida del rilancio dell'istituto di Piazza Gae Aulenti lanciata nel risiko bancario italiano. Sul tavolo ci sono numerosi dossier che vanno da MPS, Banco BPM e Mediobanca. Ma l'ultimo reperto di Morgan Stanley parla anche di Generali che la definisce come operazione razionale dal punto di vista industriale per entrambe le realtà.



# ESG, la chiave di svolta degli investimenti

**BNP Paribas, in scia al crescente interesse verso gli investimenti ESG, rinnova la gamma dei Cash Collect Memory ESG**

L'attenzione per la sostenibilità è sempre più importante e risulta sempre più conveniente per le società rispondere ai criteri ESG. Sono già diversi anni che il mondo finanziario pone luce su questi aspetti e tutti i titoli che rientrano in questa categoria ne giovano particolarmente in quanto gli investimenti vengono ormai indirizzati solo verso questa fascia di azioni. L'emittente Bnp Paribas è stata tra le prime ad interessarsi di questo tema è già dal 2019 che ha emesso certificati con sottostanti selezionati secondo criteri ESG avvalendosi dei rating forniti da Vigeo Eiris.

Molte di queste emissioni hanno attivato le opzioni autocallable e sono state rimborsate e per questo l'emittente ha di recente rinnovato la gamma con una nuova serie di Memory Cash Collect che offrono all'investitore un rendimento sotto forma di premi trimestrali che vanno dall'1,8% al 4,2%, dotati di effetto memoria. La barriera per tali prodotti è stata posi-

zionata al 70% dei prezzi strike, strategicamente distante dai prezzi di esercizio iniziali. Ampia anche la diversificazione offerta a livello settoriale con emissioni sul settore auto, assicurativo tecnologico e telefonico.

Tra tutte, al momento, il certificato NLBNPIT122H2, scritto su un basket automobilistico composto da Michelin, Pirelli e Renault, attira l'attenzione per le caratteristiche che offre. Entrando nel dettaglio certificato punta ad ottenere un alto rendimento sotto forma di coupon del 3,9% trimestrale, o 15,6% annuo, anche nel caso in cui vi sia lateralità e moderati ribassi sui titoli componenti il basket, o comunque discese inferiori al 30% dai prezzi di fixing. Anche nel mancato rispetto delle condizioni, nulla è perso poiché grazie all'effetto memoria sarà possibile recuperare successivamente i premi non percepiti. Per la prima data di osservazione prevista per il 6 luglio prossimo l'appuntamento è solo con

## CARTA D'IDENTITÀ

<b>Nome</b>	Memory Cash Collect
<b>Emittente</b>	BNP Paribas
<b>Sottostante</b>	Pirelli, Michelin, Renault
<b>Strike</b>	5,028 / 129,25 / 38,19
<b>Barriera</b>	70%
<b>Premio</b>	3,90%
<b>Trigger</b>	70%
<b>Effetto Memoria</b>	si
<b>Frequenza</b>	Trimestrale
<b>Autocallable</b>	06/10/21
<b>Trigger Autocall</b>	100%
<b>Effetto Airbag</b>	no
<b>Scadenza</b>	06/04/23
<b>Mercato</b>	Sedex
<b>Isin</b>	NLBNPIT122H2





l'importo periodico mentre da quella successiva, il 6 ottobre 2021, è inoltre prevista la possibilità di autocall con il rimborso anche dei 100 euro nominali che si attiverà nel caso in cui tutti i titoli rilevino al di sopra dei rispettivi prezzi strike, rendendo così particolarmente vantaggioso anche il potenziale acquisto sotto la pari ai correnti 98,8 euro.

Per questo prodotto, inoltre, abbiamo un posizionamento della barriera su un livello di prezzo distante il 30% dai prezzi iniziali, aumentando così le probabilità di riuscita nei due anni di vita previsti. I titoli sottostanti stanno inoltre traendo beneficio del regime macroeconomico in atto, ovvero da aspettative sull'inflazione fortemente al rialzo e da una crescita economica maggiore di quella prevista, il tutto supportato inoltre da una massiccia espansione monetaria, rendendo strategica la scelta di un investimento su questo settore. Risulta chiaro quindi che la costruzione del proprio portafoglio allocando su tali prodotti altera il profilo rischio rendimento a favore dell'investitore e dando modo di sopportare anche un po' di volatilità sui sottostanti ma ottenendo allo stesso tempo una flessibilità difficilmente trovabile su altre asset class.



PER MAGGIORI INFORMAZIONI  
CLICCA PER CONSULTARE IL SITO

ISIN	TIPOLOGIA	SCADENZA	PREZZO INDICATIVO AL 15/04/2021
IT0006748120	Autocall	16/04/24	997.00
IT0006746215	Bonus	17/02/23	882.50
IT0006747569	Phoenix	03/12/25	987.30
IT0006748179	Phoenix	11/04/24	998.22
IT0006748112	Phoenix	04/04/24	994.00



---

### 21 APRILE

#### Webinar Leonteq e Ced

È fissato per il 21 aprile il prossimo appuntamento con l'emittente svizzera Leonteq che si conferma una delle più attive sul comparto dei certificati di investimento, proponendo strutture che consentono di creare rendimento e diversificazione di portafoglio. Nel prossimo incontro Pierpaolo Scandurra e Marco Occhetti analizzeranno le migliori opportunità sul mercato.

➡ **Per info e registrazioni**

<https://register.gotowebinar.com/register/7788659293442109442>

---

### 22 APRILE

#### Webinar sui Leverage con BNP Paribas

Il 22 aprile alle 17:30 andrà in onda lo speciale webinar sulle strategie di CED con i Certificati a Leva di BNP Paribas. In particolare, insieme a Pierpaolo Scandurra di Certificati e Derivati, si discuterà di quali strategie implementare per ottenere performance di livello con la vasta gamma di Certificati a Leva proposti da BNP Paribas. Un focus particolare sarà dato alle strategie di Spread Trading con i Turbo Certificate.

➡ **Per info e registrazioni**

<https://attendeegotowebinar.com/register/1294335605114155024>

---

### 22 APRILE

#### Corso Acepi "I casi pratici"

E' fissato per il 22 aprile il nuovo appuntamento con i Corsi di formazione online di Acepi realizzati in collaborazione con Certificati e Derivati. In particolare, si svolgerà la sessione unica del nuovo modulo "Casi pratici di applicazione dei certificati nei portafogli in consulenza" accreditato per 3 ore. Si ricorda che i Corsi di formazione Acepi sono gratuiti e per iscriversi a questa

date o a quelle successive è possibile visitare il sito web al seguente link

➡ **Per info e registrazioni**

<http://www.acepi.it/it/content/formazione>

---

### 5 MAGGIO

#### Webinar di SocGen e CeD

Nuovo appuntamento con webinar promossi da Société Générale e realizzati in collaborazione con Certificati e Derivati. In particolare, il 5 maggio si guarderà al mondo dei certificati investment, dei Corridor e degli Stay Up&Down, delle obbligazioni e anche degli ETC, di Société Générale cercando le migliori opportunità e le strategie per affrontare le situazioni del momento.

➡ **Per info e registrazioni**

<https://register.gotowebinar.com/register/319562455579747331>

---

### TUTTI I SABATI

#### CeDLive

CeDLive è l'appuntamento settimanale di Certificati e Derivati sul mondo dei Certificati. Giovanni Picone, Senior Analyst di Certificati e Derivati farà il punto della situazione guardando ai fatti salienti accaduti nella settimana e con gli ospiti affronterà i temi più interessanti sul segmento dei certificati.

➡ **Tutte le puntate sono disponibili sul canale youtube**

<https://www.youtube.com/channel/UCTji4ptUBbuLHKJENx5EMCw>

---

### TUTTI I VENERDÌ

#### Invest TV con Vontobel

Tutti i venerdì va in onda Invest Tv un appuntamento settimanale con il mondo dei certificati emessi dall'emittente svizzera che guarderà sia al seg-



## APPUNTAMENTI DA NON PERDERE

A CURA DI CERTIFICATI E DERIVATI

mento Investment, con un focus sui Tracker più interessanti, che a quello leverage con una sfida tra due squadre di trader.

➔ **Maggiori informazioni e dettagli su**

[https://certificati.vontobel.com/IT/IT/Investv/Ultima\\_puntata](https://certificati.vontobel.com/IT/IT/Investv/Ultima_puntata)

### OGNI MARTEDÌ

#### HOUSE OF TRADING – LE CARTE DEL MERCATO ore 17:30

Nuova trasmissione di BNP Paribas dedicata al trading, condotta da Riccardo Designori, vedrà gli sfidanti saranno divisi in due squadre, che metteranno sul mercato 5 strategie operative long/short sui sottostanti preferiti, siano essi indici di Borsa, materie prime, valute, azioni italiane o estere.

Le due squadre saranno composte da trader di grande esperienza come Pietro Di Lorenzo, Nicola Para, Tony Cioli Puviani e Giovanni Picone di Certificati e Derivati. Per il team dell'Ufficio Studi di investire.biz che compone la squadra degli analisti, in gara Luca Discacciati, Enrico Lanati, Alessandro Venuti e Paolo D'Ambra.

➔ **Le puntate sono disponibile sul sito e sul canale youtube di BNP Paribas raggiungibili ai seguenti link:**

<https://investimenti.bnpparibas.it/quotazioni/houseoftrading> e

<https://www.youtube.com/channel/UCW0X-rKZdf9nj1oa02Z4BWw>

### TUTTI I LUNEDÌ

#### Borsa in diretta TV

Immane appuntamento del lunedì alle 17:30 con Borsa in diretta TV, la finestra sul mondo dei certificati di investimento realizzato dallo staff di BNP Paribas. All'interno del programma, ospiti trader e analisti sono chiamati a commentare la situazione dei mercati.

➔ **La trasmissione è fruibile su <http://www.borsaindiretta.tv/> canale dove è possibile trovare anche le registrazioni precedenti.**

BEYOND

## Scoprite i nuovi Certificati di Natixis

Con un'esperienza pluriennale nel campo della strutturazione finanziaria, Natixis mette a disposizione degli investitori diverse tipologie di Certificati, che consentono di rispondere alle esigenze di portafoglio in diverse condizioni di mercato.

La gamma dei certificati offerti da Natixis comprende diverse soluzioni, da strumenti per l'ottimizzazione del rendimento di portafoglio ("yield enhancement"), a prodotti che consentono di investire e al contempo beneficiare di una maggior protezione rispetto ad un investimento diretto nell'asset sottostante. Alcuni esempi:

#### Autocall & Phoenix • Bonus & Bonus Cap Protected Outperformance • Twin Win • Rainbow Certificates

Grazie un hub appositamente dedicato allo sviluppo di soluzioni di investimento "Green" e sostenibili, Natixis può per esempio offrire - in esclusiva - nuovi indici green, tra cui l'indice **Euronext Climate Objective 50 Euro EW Decrement 5%** o il nuovo **Euronext Water and Ocean Europe 40 EW Decrement 5%**.

I nostri Certificati d'investimento sono quotati sui segmenti CertX e Sedex di Borsa Italiana, per scoprire le ultime novità, visita il nostro sito internet all'indirizzo : <https://equityderivatives.natixis.com>.

Messaggio pubblicitario con finalità promozionali che non costituisce offerta, sollecitazione, raccomandazione o consulenza all'investimento. Il presente non è inteso e non costituisce una scheda prodotto. Prima dell'acquisto leggere attentamente il prospetto di base approvato dalla Commission de Surveillance du Secteur Financier (CSSF) per i Certificati come di volta in volta integrato e supplementato, la relativa Nota di Sintesi e le Condizioni Definitive (Final Terms) dei Titoli che sono disponibili sul sito <https://equityderivatives.natixis.com/>, ponendo particolare attenzione alle sezioni dedicate ai fattori di rischio connessi all'investimento, ai costi e al trattamento fiscale dei Titoli, nonché ad ogni altra informazione che possa essere rilevante ai fini della corretta comprensione delle caratteristiche dei Titoli. I Titoli non sono un investimento adatto a tutti gli investitori e comportano un rischio di perdita totale o parziale del capitale investito. Ove i Titoli siano acquistati o venduti prima della scadenza, il rendimento potrà variare considerevolmente. Si invitano pertanto gli investitori a rivolgersi ai propri consulenti prima di effettuare l'investimento.

[cib.natixis.com](http://cib.natixis.com)



GRUPE BPCE

**NATIXIS**  
BEYOND BANKING





## La posta del CJ

Per domande, osservazioni o chiarimenti e informazioni scrivete a [redazione@certificatejournal.it](mailto:redazione@certificatejournal.it)

Gent.le redazione,  
nel Certificate Journal 694 dove parlate del Certificato della Settimana su AirFrance/Klm, a pagina 18 nel sottolineare i possibili scenari a scadenza, lasciate intendere che l'evento Knock Out sia di tipo americano, mentre sul Kid del prodotto, sempre che ho ben interpretato, sembra invece di Tipo Europeo. È possibile avere una vostra precisazione?

Grazie.  
M.M.

- ▶ Gent.mo Lettore,  
le confermiamo che per il Cash Collect Memory oggetto dell'analisi identificato con codice Isin DE000VQ3S9F3, la barriera è di tipo europeo, osservata solo alla data di valutazione finale. Pertanto, solo alla data del 22 gennaio 2024 se Air France – KLM chiuderà al di sotto dei 3,1967 euro della barriera, il certificato rimborserà un importo commisurato alla performance del titolo a partire dallo strike posto a 4,918 euro. Eventuali violazioni della soglia invalidante durante la vita del certificato, invece, non pregiudicheranno la struttura del certificato e l'eventuale rimborso del nominale a scadenza.

# Wall Street Italia

IL MAGAZINE SU INVESTIMENTI, IMPRESA E LIFESTYLE



**DISPONIBILE ANCHE SU TABLET**

[shop.wallstreetitalia.com](http://shop.wallstreetitalia.com)

**24 NUMERI**  
**A SOLI 69,90€**  
invece di 120,00€

**12 NUMERI**  
**A SOLI 39,90€**  
invece di 60,00€

# Notizie dal mondo dei Certificati

## ► Recupera tutte le cedole il Phoenix Memory petrolifero

Penalizzato da un timing di emissione poco felice, il Phoenix Memory di Credit Suisse scritto su un paniere di titoli petroliferi composto da Eni, Total e Repsol, Isin XS1973515940, non aveva pagato nessuno dei premi trimestrali previsti. A distanza di 15 mesi dall'emissione, alla data di osservazione dello scorso 15 aprile, i titoli sono stati tutti rilevati al di sopra del trigger posto al 65% dei rispettivi strike attivando il pagamento del premio dell'1,5% previsto e, in virtù dell'effetto memoria, anche dei quattro premi non pagati in precedenza. Pertanto, a chi detiene il certificato, il 22 aprile prossimo verrà messo a pagamento un importo di 7,5 euro a certificato.

## ► Bid-only per il Phoenix Memory Max Coupon

Da una comunicazione di Borsa Italiana si apprende che Goldman Sachs ha richiesto e ottenuto l'esenzione dall'esposizione dei prezzi in lettera per il Phoenix Memory Maxi Coupon scritto su basket composto da Carrefour, Ford, Repsol e Renault identificato dal codice Isin JE00BJRSL511. In particolare, nell'avviso si legge che a partire dal 16 aprile il certificato è in modalità bid only e il market maker sarà presente solo con le proposte in denaro. Si raccomanda pertanto la massima attenzione nell'inserimento degli ordini di acquisto.

## ► Torna la lettera sul Phoenix Memory

Dopo essere stato esonerato dall'esposizione dei prezzi in lettera, il market maker di BNP Paribas torna all'operatività completa sul Phoenix Memory scritto su un basket composto da Axa, Generali e Swiss Re identificato dal codice Isin XS2253859800. In particolare, riporta la nota ufficiale di Borsa Italiana, a partire dal 15 aprile l'emittente per questo certificato espone sia proposte sia in denaro che in lettera.

SOTTOSTANTE		PRODOTTO	SCADENZA	ISIN	PREZZO LETTERA
Euro STOXX 50 Net Return Index		Leva Fissa +5x	Open-end	LU2320034643	36.2 EUR
Euro STOXX 50 Gross Return Index		leva Fissa -5x	Open-end	LU2320034726	24.63 EUR
Copper Future		Leva Fissa +7x	09/12/2022	DE000A3GNFG8	42.95 EUR
Copper Future		leva Fissa -7x	09/12/2022	DE000A3GNFH6	3.44 EUR

SOTTOSTANTE	PRODOTTO	ISIN	DATA EMISSIONE	PREZZO EMISSIONE	SCADENZA	PREZZO LETTERA
EURO STOXX 50 Low Carbon	BENCHMARK	XS2112730036	07/04/20	100 EUR	Open-End	134.85 EUR

SOTTOSTANTE	PRODOTTO	SCADENZA	ISIN	PREZZO LETTERA	PREMIO	BARRIERA
EUR/RUB	Cash Collect Plus+	26/01/24	XS2235922361	974 EUR	0.4% Mensile	107.1529 RUB

SOTTOSTANTE	PRODOTTO	SCADENZA	ISIN	PREZZO LETTERA	PREMIO	BARRIERA
Enel SpA / STMicroelectronics NV / Intesa Sanpaolo SpA	Cash Collect WO	22/03/23	XS2277766841	105.1 EUR	4.1% Trimestrale	70%
Tesla Inc / Stellantis NV / Ferrari NV	Cash Collect WO	22/03/23	XS2277766411	106.7 EUR	5.50% Trimestrale	60%


**SOCIETE GENERALE**
[CLICCA PER VISUALIZZARE LA SCHEDA DI OGNI CERTIFICATO](#)

## A segno il Cash Collect Memory su Indici

Scritto su un paniere di indici composto da Dax e FTSE Mib è giunto alla sua prima data di osservazione un Cash Collect Memory di Vontobel identificato dal codice Isin DE000VP2E1J1. Il certificato emesso esattamente un anno fa, all'apice della crisi portata dalla pandemia, vantava caratteristiche atipiche proprio in virtù del particolare momento di mercato. Infatti, un premio dell'8,2% per un certificato su indici non si trova tutti i giorni e chi ci ha creduto, lo ha potuto incassare con la rilevazione effettuata il 12 aprile scorso, insieme al rimborso del capitale.

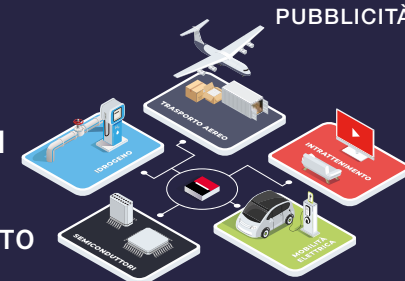
## Atlantia sui massimi manda Ko il Reverse

Sono oltre 60 i punti percentuali di rialzo messi a segno da Atlantia dai minimi di marzo 2020. A fare le spese della positività del titolo è un Reverse Bonus Cap di Unicredit, codice Isin DE000HV4E-PM2, che proprio sull'allungo del titolo ha subito la violazione della barriera posta a 16,6375 euro. Pertanto, il certificato ha perso le sue opzioni caratteristiche peculiari e proseguirà a quotare fino alla scadenza del 17 dicembre 2021 replicando inversamente l'andamento di Atlantia.

## NUOVI CERTIFICATI CASH COLLECT

### SU PANIERI WORST OF DI AZIONI

ESPOSIZIONE A 5 GRANDI TEMI DI INVESTIMENTO  
DURATA MASSIMA DI 1 ANNO



Societe Generale mette a disposizione su EuroTLX 5 nuovi Certificati Cash Collect su Panieri Worst Of di azioni.

ISIN CERTIFICATO	TEMA DI INVESTIMENTO	PANIERE (WORST OF)	VALORE INIZIALE / STRIKE	BARRIERA (% STRIKE)	PREMIO TRIMESTRALE <sup>1</sup>
XS2277934571	Idrogeno	Air Liquide	131,10 €	78,66 € (60%)	<b>6,40€ (6,40%)</b>
		Air Products and Chemicals	\$265,48	\$159,288 (60%)	
		Plug Power	\$48,60	\$29,16 (60%)	
XS2277937087	Semiconduttori	STMicroelectronics	33,83 €	23,681 € (70%)	<b>3,70€ (3,70%)</b>
		Intel	\$60,71	\$42,497 (70%)	
		Infineon	36,125 €	25,2875 € (70%)	
XS2277933920	Mobilità elettrica	Tesla	\$714,5	\$428,7 (60%)	<b>8,80€ (8,80%)</b>
		Nio	\$50,68	\$30,408 (60%)	
		Renault	36,885 €	22,131 € (60%)	
XS2277935115	Trasporto aereo	Lufthansa	11,42 €	6,852 € (60%)	<b>3,75€ (3,75%)</b>
		Airbus	95,80 €	57,48 € (60%)	
		Safran	114,80 €	68,88 € (60%)	
XS2277935891	Intrattenimento	Netflix	\$533,78	\$320,268 (60%)	<b>2,90€ (2,90%)</b>
		Facebook	\$260,33	\$156,198 (60%)	
		Spotify	\$349,91	\$209,946 (60%)	

**PREMI TRIMESTRALI CONDIZIONATI:** su base trimestrale, il certificato corrisponde un premio, con effetto memoria, se il prezzo di chiusura<sup>2</sup> di tutte le azioni del Paniere risulta pari o superiore alla Barriera.

**POSSIBILITÀ DI LIQUIDAZIONE ANTICIPATA:** su base trimestrale, dalla prima osservazione (maggio 2021), il certificato è liquidato anticipatamente per un importo pari a 100 Euro se il prezzo di chiusura<sup>2</sup> di tutte le azioni del Paniere risulta pari o superiore al rispettivo valore iniziale (Strike). In caso contrario l'investimento prosegue.

**PROTEZIONE CONDIZIONATA DEL CAPITALE A SCADENZA:** qualora il certificato non sia stato liquidato anticipatamente, l'investitore riceve 100 Euro se il prezzo di chiusura<sup>2</sup> di tutte le azioni del Paniere risulta pari o superiore alla Barriera. In caso contrario, l'investitore riceve un importo pari al Valore Nominale (100 Euro) moltiplicato per la peggior performance finale<sup>3</sup>.

Questi prodotti sono a complessità molto elevata, non prevedono la garanzia del capitale a scadenza ed espongono ad una perdita massima pari al capitale investito. I Certificati sono emessi da SG Issuer e hanno come garante Societe Generale<sup>4</sup>.

Prima dell'adesione leggere il Prospetto di Base (integrato dai relativi supplementi) e le pertinenti Condizioni Definitive. L'approvazione del prospetto non deve essere intesa come approvazione da parte dell'autorità che ha approvato il prospetto dei titoli offerti o ammessi alla negoziazione in un mercato regolamentato.

Stare per acquistare un prodotto che non è semplice e può essere di difficile comprensione.

Per maggiori informazioni: [prodotti.societegenerale.it/cash-collect/](http://prodotti.societegenerale.it/cash-collect/) | [info@sbgorsa.it](mailto:info@sbgorsa.it) | 02 89 632 569 (da cellulare) | Numero verde 800 790 491

## THE FUTURE IS YOU SOCIETE GENERALE

<sup>1</sup> I premi sono non garantiti (premi condizionati) e sono espressi al lordo dell'effetto fiscale. I premi percentuali sono espressi come percentuale del Valore Nominale (100€).

<sup>2</sup> Per prezzo di chiusura si intende, nel caso di un'azione sottostante quotata su Borsa Italiana, il prezzo di riferimento di tale azione come definito ai sensi del Regolamento dei mercati organizzati e gestiti da Borsa Italiana S.p.A.; nel caso di un'azione sottostante quotata su altro mercato, il prezzo di chiusura di tale azione.

<sup>3</sup> Per peggior performance finale si intende la peggiore tra le performance finali di tutte le azioni del Paniere, dove la performance finale di ciascuna azione è calcolata come il rapporto tra il prezzo di chiusura dell'azione rilevato alla data di valutazione finale e il suo rispettivo Strike.

<sup>4</sup> SG Issuer è un'entità del gruppo Societe Generale. L'investitore è esposto al rischio di credito di Societe Generale (rating S&P A; Moody's A1; Fitch A). In caso di default di Societe Generale, l'investitore incorre in una perdita parziale o totale del capitale investito (esempio bail-in).

I Certificati sono soggetti alle disposizioni della Direttiva 2014/59/UE in materia di risanamento e risoluzione degli enti creditizi, a seguito della cui applicazione l'investitore potrebbe incorrere in una perdita parziale o totale del capitale investito (esempio bail-in).

Il rendimento effettivo dell'investimento non può essere predeterminato e dipende, tra l'altro, dall'effettivo prezzo di acquisto dei prodotti nonché, in caso di disinvestimento prima della data di scadenza, dal relativo prezzo di vendita. Il prezzo di questi certificati può aumentare o diminuire ed il valore di rimborso o di vendita può essere inferiore all'investimento iniziale. Condizioni di mercato straordinarie possono avere un effetto negativo sulla liquidità del prodotto sino a renderlo totalmente illiquido, cioè possono portare all'impossibilità di vendere il prodotto in senso assoluto o comunque entro un lasso di tempo ragionevole e a condizioni di prezzo significative, determinando la perdita totale o parziale del capitale investito.

Questo è un messaggio pubblicitario e non costituisce sollecitazione, offerta, consulenza o raccomandazione all'investimento.

Il Prospetto di Base, approvato dalla CSSF in data 05/06/2020 nel rispetto della Prospectus Regulation (Regulation (EU) 2017/1129), i Supplementi al Prospetto di Base datati 17/07/2020, 20/08/2020, 21/09/2020 e 11/12/2020 e le rispettive Condizioni Definitive (Final Terms), inclusive della Nota di Sintesi dell'emissione, sono disponibili sul sito internet <http://prospectus.socgen.com/> e l'ultima versione del Documento contenente le Informazioni Chiave relativo a ciascun prodotto potrà essere visualizzata e scaricata dal sito <http://kid.sgmarkets.com>. Tali documenti, nei quali sono descritti in dettaglio le caratteristiche e i fattori di rischio associati all'investimento nel prodotto, sono altresì disponibili gratuitamente su richiesta presso la sede di Societe Generale, via Olona 2 Milano.



## CERTIFICATI IN QUOTAZIONE

NOME	EMITTENTE	SOTTOSTANTE	DATA INIZIO QUOTAZIONE	CARATTERISTICHE	SCADENZA	CODICE ISIN	MERCATO
Cash Collect Memory	Vontobel	Palantir, Salesforce	07/04/21	Barriera 60%; Cedola e Coupon 3,83% trim.	08/04/24	DE000VQ6DGC8	Sedex
Digital	Intesa Sanpaolo	Istoxx Europe 600 Esg-x Nr Decrement 4.75%	07/04/21	Protezione 94%; Cedola 2,3% ann.	29/03/29	XS2306607602	Sedex
Cash Collect Memory	Unicredit	Intesa Sanpaolo, Enel	07/04/21	Barriera 50%; Cedola e Coupon 0,48% mens.	29/03/23	IT0005417578	Cert-X
Phoenix Memory	Goldman Sachs	Linde, Net ASA, Snam	07/04/21	Barriera 50%; Cedola e Coupon 0,7% mens.	03/04/24	JE00BGBBPN18	Cert-X
Athena Premium Parachute	Bnp Paribas	Netflix	07/04/21	Barriera 60%; Cedola e Coupon 4% ann.	31/03/25	XS2237710764	Cert-X
Coupon Locker	BNP Paribas	Generali	07/04/21	Barriera 65%; Cedola e Coupon 3,75% ann.	18/03/25	XS2248099645	Cert-X
Athena Premium Parachute	BNP Paribas	Adidas, Kering	07/04/21	Barriera 60%; Cedola e Coupon 3,25% ann.	18/03/25	XS2248099728	Cert-X
Talisman	BNP Paribas	Basket Azioni	07/04/21	Protezione 94%	15/03/23	XS2248100328	Cert-X
Athena Relax Double Chance	BNP Paribas	Cisco Systems, Salesforce.com	07/04/21	Barriera 60%; Cedola e Coupon 4% ann.	18/03/25	XS2248104403	Cert-X
Athena Relax Double Chance	BNP Paribas	Schneider, Siemens	07/04/21	Barriera 60%; Cedola e Coupon 3% ann.	18/03/25	XS2248104585	Cert-X
Athena Relax	BNP Paribas	Apple	07/04/21	Barriera 60%; Cedola e Coupon 4% ann.	18/03/25	XS2248104742	Cert-X
Athena Relax Fast	BNP Paribas	Daimler	07/04/21	Barriera 60%; Cedola e Coupon 4,25% ann.	31/03/25	XS2248105475	Cert-X
Athena Relax	BNP Paribas	Euronext Eurozone Energy Transition Leaders 50 EW Decrement 5%	07/04/21	Barriera 65%; Cedola e Coupon 4% ann.	31/03/25	XS2248105558	Cert-X
Athena Relax Double Chance	Bnp Paribas	Netflix	07/04/21	Barriera 60%; Cedola e Coupon 3,5% ann.	18/03/25	XS2248105806	Cert-X
Athena Relax	BNP Paribas	Qualcomm	07/04/21	Barriera 60%; Cedola e Coupon 4,25% ann.	31/03/25	XS2248106010	Cert-X
Athena Relax Premium	Bnp Paribas	Generali, Munich Re	07/04/21	Barriera 65%; Trigger 75%; Cedola e Coupon 1,6% trim.	24/03/25	XS2249220604	Cert-X
Athena Certificate	Bnp Paribas	STOXX 600 Basic Resources	07/04/21	Barriera 60%; Coupon 5% sem.	23/03/26	XS2249220943	Cert-X
Athena Relax Premium	Bnp Paribas	Siemens, ASLM, STMicroelectronics	07/04/21	Barriera 65%; Trigger 75%; Cedola e Coupon 1,65% trim.	24/03/25	XS2249221081	Cert-X
Phoenix Memory	Bnp Paribas	Leonardo	07/04/21	Barriera 60%; Cedola e Coupon 0,62% mens.	27/03/23	XS2251493560	Cert-X
Phoenix Memory	Bnp Paribas	Lufthansa, AirFrance, Airbus	07/04/21	Barriera 60%; Cedola e Coupon 1,31% mens.	09/04/24	XS2266412548	Cert-X
Phoenix Memory	Mediobanca	Eurostoxx 50; S&P 500; SMI	07/04/21	Barriera 70%; Cedola e Coupon 3,25% sem.	22/03/24	XS2322301859	Cert-X



**NUOVE EMISSIONI**

A CURA DI CERTIFICATI E DERIVATI

NOME	EMITTENTE	SOTTOSTANTE	DATA INIZIO QUOTAZIONE	CARATTERISTICHE	SCADENZA	CODICE ISIN	MERCATO
Phoenix Memory	Citigroup	Unicredit, CNH, Nexi, Poste	08/04/21	Barriera 60%; Cedola e Coupon 0,75% mens.	15/04/26	XS1575036345	Cert-X
Cash Collect Memory	Vontobel	Intel, Micron Technology, Taiwan Semiconductor	08/04/21	Barriera 70%; Cedola e Coupon 0,93% mens.	17/04/23	DE000VQ6EBL8	Sedex
Cash Collect Memory	Vontobel	Baidu, Taiwan Semiconductor, Tesla	08/04/21	Barriera 60%; Cedola e Coupon 3,72% trim.	17/04/23	DE000VQ6EBK0	Sedex
Phoenix Memory	Leonteq	Ford, Porsche, Tesla	08/04/21	Barriera 65%; Cedola e Coupon 1,25% trim.	15/04/24	CH1107633658	Sedex
Cash Collect	Intesa Sanpaolo	RWE	08/04/21	Barriera 65%; Cedola 1,18% trim.	31/03/25	XS2305056249	Sedex
Equity Protection Plus	Intesa Sanpaolo	Euro Istox 50 Artificial Intelligence Tilted Nr decrement 5%	08/04/21	Rimb min 900; Cedola 1,55%	31/03/28	XS2305056595	Sedex
Digital Memory	Intesa Sanpaolo	Eurostox Select Dividend 30	08/04/21	Protezione 94%; Cedola 2,27% ann.	31/03/28	XS2305056835	Sedex
Bonus Plus	Intesa Sanpaolo	Eurostox Banks	08/04/21	Barriera 65%; Cedola e Bonus 4,1% ann	31/03/25	XS2309471048	Sedex
Equity Protection Cap	Intesa Sanpaolo	Stox Global Infrastructure Select 30	08/04/21	Protezione 85%; Partecipazione 100%; Cap 165%	30/09/27	XS2309473093	Sedex
Express Plus	Intesa Sanpaolo	Eurostox 50	08/04/21	Barriera 60%; Cedola e Coupon 1,45% ann.	31/03/26	XS2310362293	Sedex
Top Bonus	Unicredit	Stellantis	08/04/21	Barriera 60%; Bonus e Cap 114,5%	30/03/23	DE000HV4K4R5	Cert-X
Fixed Cash Collect	Unicredit	Eurostox Select Dividend 30, FTSE Mib	08/04/21	Barriera 50%; Cedola e Coupon 2,5% ann.	30/06/25	IT0005417537	Cert-X
Phoenix Memory	Goldman Sachs	Unicredit	08/04/21	Barriera 48%; Cedola e Coupon 1% trim.	03/04/23	JE00BLS3H621	Cert-X
Phoenix Memory	Goldman Sachs	Axa	08/04/21	Barriera 57%; Cedola e Coupon 1% trim.	03/04/23	JE00BLS3H845	Cert-X
Phoenix	Goldman Sachs	Allianz, Axa, Generali	08/04/21	Barriera 70%; Cedola e Coupon 3% trim.	28/03/24	JE00BLS3P467	Cert-X
Phoenix Memory	Bnp Paribas	Eni, Repsol	08/04/21	Barriera 50%; Trigger 75%; Cedola e Coupon 1,65% trim.	12/04/23	XS2253909324	Cert-X
Phoenix Memory	Bnp Paribas	Allianz	08/04/21	Barriera 65%; Cedola e Coupon 1% trim.	03/04/23	XS2266422265	Cert-X
Phoenix Memory	Bnp Paribas	EDF	08/04/21	Barriera 50%; Cedola e Coupon 1,15% trim.	03/04/23	XS2266422349	Cert-X
Phoenix Memory	Intesa Sanpaolo	Kering	08/04/21	Barriera 65%; Cedola e Coupon 0,28% mens.	28/03/24	XS2314304150	Cert-X
Fixed Cash Collect	Mediobanca	Stellantis	08/04/21	Barriera 60%; Cedola e Coupon 0,53%	27/03/23	XS2321693389	Cert-X
Cash Collect Memory	Vontobel	American Airlines, iQIYI, NIO	09/04/21	Barriera 50%; Cedola e Coupon 4,25% trim.	17/04/21	DE000VQ6G6V7	Sedex
Cash Collect Maxi Coupon	Unicredit	Ford, Tesla, Volkswagen	09/04/21	Barriera 50%; Cedola e Coupon 3,15% trim.; Maxi Coupon 15%	18/04/24	DE000HV4LWT8	Sedex
Phoenix Memory Maxi Coupon	Natixis	Axa, E.On, Arcelor Mittal, Dufry	09/04/21	Barriera 65%; Cedola e Coupon 1,5% trim.; Maxi Coupon 14%	04/04/24	IT0006748112	Sedex

**NUOVE EMISSIONI**

A CURA DI CERTIFICATI E DERIVATI

NOME	EMITTENTE	SOTTOSTANTE	DATA INIZIO QUOTAZIONE	CARATTERISTICHE	SCADENZA	CODICE ISIN	MERCATO
Fixed Cash Collect Airbag	Unicredit	AstraZeneca, AbbVie, Pfizer	09/04/21	Barriera 65%; Cedola 1% trim.	28/03/24	DE000HV4KCP0	Cert-X
Top Bonus	Unicredit	Eni	09/04/21	Barriera 50%; Bonus e Cap 105%	10/10/22	DE000HV4KCQ8	Cert-X
Protect Outperformance Cap	Unicredit	FTSE Mib	09/04/21	Barriera 65%; Partecipazione 135%; Cap 110%	31/03/22	DE000HV4KL62	Cert-X
Top Bonus	Unicredit	Eni	09/04/21	Barriera 50%; Bonus e Cap 105%	30/12/22	DE000HV4L1Y6	Cert-X
Cash Collect Memory	Unicredit	Apple, Amazon	09/04/21	Barriera 70%; Cedola e Coupon 0,77% mens	31/03/23	DE000HV4L8P9	Cert-X
Phoenix Memory	UBS	Beyond Meat, Danone, The Coca-Cola, McDonald's	09/04/21	Barriera 60%; Trigger 65%; Cedola e Coupon 2,38% trim.	14/04/26	DE000UE695R2	Cert-X
Cash Collect Protetto	Unicredit	Euribor 3M	09/04/21	Protezione 100%; Cedola 0,8% sem.	29/09/28	IT0005417552	Cert-X
Equity Protection Cap	Unicredit	Intesa Sanpaolo	09/04/21	Protezione 90%; Partecipazione 100%; Cap 117%	31/03/26	IT0005417560	Cert-X
Cash Collect Memory	Unicredit	Iberdrola	09/04/21	Barriera 65%; Cedola e Coupon 1,25% trim.	31/03/25	IT0005417610	Cert-X
Express	Natixis	FTSE Mib	09/04/21	Barriera 65%; Coupon 0,25% mens.	16/04/24	IT0006748120	Cert-X
Bonus Cap	Goldman Sachs	Azioni 5G	09/04/21	Barriera 70%; Bonus e Cap 140%	31/03/25	JE00BJRSLR34	Cert-X
Phoenix Memory Maxi Coupon	Bnp Paribas	Vinci, Hochtief, ACS	09/04/21	Barriera 70%; Cedola e Coupon 1% trim.; Maxi Coupon 11%	16/04/24	XS2268678211	Cert-X
Phoenix Memory	Bnp Paribas	Eni, BP, Royal Dutch Shell, Repsol	09/04/21	Barriera 70%; Cedola e Coupon 3% trim.	17/04/24	XS2268678302	Cert-X
Recovery Outperformance Cap	Mediobanca	Telecom It Risp.	09/04/21	Barriera 50%; Partecipazione 150%; Rimborso max 20000 euro	27/09/24	XS2315787577	Cert-X
Cash Collect Protetto	Unicredit	Eurostoxx 50	12/04/21	Protezione 100%; Cedola 3% ann.	31/03/31	DE000HV4L5D1	Cert-X
Fixed Cash Collect	Goldman Sachs	Nio	12/04/21	Barriera 55%; Cedola e Coupon 1,45% mens.	27/09/21	JE00BKYRNB88	Cert-X
Cash Collect Memory	Bnp Paribas	Lufthansa, AirFrance, Airbus	12/04/21	Barriera 65%; Cedola 1,17% mens.	03/04/23	XS2266433973	Cert-X
Fixed Cash Collect	Société Générale	RWE	12/04/21	Barriera 60%; Cedola e Coupon 0,4% mens.	27/03/23	XS2277866807	Cert-X
Digital Memory	Intesa Sanpaolo	S&P 500	12/04/21	Protezione 95%; Cedola 2,31% ann	31/03/28	XS2305056751	Cert-X
Phoenix Memory Airbag	Mediobanca	Biontech, Moderna	12/04/21	Barriera 50%; Trigger 60%; Cedola e Coupon 1,03% mens.	26/03/24	XS2309336001	Cert-X
Phoenix Memory	Mediobanca	Enphase, Vista	12/04/21	Barriera 50%; Trigger 60%; Cedola e Coupon 1,82% mens.	27/03/23	XS2309337827	Cert-X
Phoenix Memory	Leonteq	Azimut, Intesa Sanpaolo, Leonardo	12/04/21	Barriera 60%; Cedola e Coupon 1,875% trim.	14/06/26	CH0599562490	Sedex
Cash Collect Memory	Vontobel	Airbus, Lufthansa, Air France-KLM	12/04/21	Barriera 60%; Trigger 65%; Cedola e Coupon 1,7% mens.	17/10/22	DE000VQ6PYA9	Sedex
Fixed Cash Collect	Vontobel	Baidu, NIO, Pinduoduo, Tesla	12/04/21	Barriera 65%; Cedola e Coupon 1,81% mens.	17/10/22	DE000VQ6PYB7	Sedex

**NUOVE EMISSIONI**

A CURA DI CERTIFICATI E DERIVATI

NOME	EMITTENTE	SOTTOSTANTE	DATA INIZIO QUOTAZIONE	CARATTERISTICHE	SCADENZA	CODICE ISIN	MERCATO
Cash Collect Memory	Vontobel	Airbnb, Palantir, Uber	12/04/21	Barriera 60%; Cedola e Coupon 2,12% mens.	17/10/22	DE000VQ6PYC5	Sedex
Cash Collect Memory	Vontobel	BioNTech, Carnival, Zoom	12/04/21	Barriera 60%; Cedola e Coupon 2,04% mens.	17/10/22	DE000VQ6PYD3	Sedex
Bonus Cap	Bnp Paribas	Eni	13/04/21	Barriera 82,93%; Barriera Up 102,44%; Bonus e Cap 118%	23/03/22	XS2253872902	Cert-X
Phoenix Memory	Bnp Paribas	Farfetch, Zalando	13/04/21	Barriera 50%; Trigger 60%; Cedola e Coupon 1,5% mens.	11/04/23	XS2268660862	Cert-X
Phoenix Memory	Mediobanca	Total, Eni	13/04/21	Barriera 65%; Cedola e Coupon 0,74% mens.	07/10/24	XS2313220357	Cert-X
Phoenix Memory	Leonteq	EDF, Intesa Sanpaolo, Zurich	13/04/21	Barriera 60%; Cedola e Coupon 2% trim.	15/04/24	CH0599562656	Sedex
Phoenix Memory	Leonteq	Intesa Sanpaolo, Leonardo, Tenaris	13/04/21	Barriera 60%; Cedola e Coupon 2% trim.	15/04/24	CH0599562680	Sedex
Phoenix Memory	Leonteq	Enel, Eni, Intesa Sanpaolo, UniCredit	13/04/21	Barriera 50%; Cedola e Coupon 1,25% trim.	15/04/25	CH0599563118	Sedex
Phoenix Memory	Leonteq	Ferrari, Ford, Porsche	13/04/21	Barriera 60%; Cedola e Coupon 3% trim.	19/04/23	CH0599563142	Sedex
Phoenix Memory	Leonteq	A2A, Leonardo, Pirelli, Stellantis	13/04/21	Barriera 50%; Cedola e Coupon 1,25% trim.	15/04/26	CH0599563159	Sedex
Cash Collect	Intesa Sanpaolo	Twitter	13/04/21	Barriera 70%; Cedola 1,01% trim.	08/04/22	IT0005441230	Sedex
Cash Collect	Intesa Sanpaolo	Twitter	13/04/21	Barriera 50%; Cedola 0,41% trim.	08/04/22	IT0005441248	Sedex
Cash Collect	Intesa Sanpaolo	Ford Motor	13/04/21	Barriera 75%; Cedola 1,2% trim.	08/04/22	IT0005441255	Sedex
Cash Collect	Intesa Sanpaolo	Ford Motor	13/04/21	Barriera 55%; Cedola 0,45% trim.	08/04/22	IT0005441263	Sedex
Cash Collect	Intesa Sanpaolo	Hubspot	13/04/21	Barriera 70%; Cedola 0,8% trim.	08/04/22	IT0005441271	Sedex
Cash Collect	Intesa Sanpaolo	Mercadolibre	13/04/21	Barriera 70%; Cedola 0,93% trim.	08/04/22	IT0005441289	Sedex
Cash Collect	Intesa Sanpaolo	Insulet Corporation	13/04/21	Barriera 70%; Cedola 0,65% trim.	08/04/22	IT0005441297	Sedex
Cash Collect	Intesa Sanpaolo	Okta	13/04/21	Barriera 70%; Cedola 0,67% trim.	08/04/22	IT0005441305	Sedex
Cash Collect	Intesa Sanpaolo	General Motors	13/04/21	Barriera 70%; Cedola 0,71% trim.	08/04/22	IT0005441313	Sedex
Cash Collect	Intesa Sanpaolo	General Motors	13/04/21	Barriera 55%; Cedola 0,27% trim.	08/04/22	IT0005441321	Sedex
Cash Collect	Intesa Sanpaolo	Illumina	13/04/21	Barriera 70%; Cedola 0,59% trim.	08/04/22	IT0005441339	Sedex
Cash Collect	Intesa Sanpaolo	Nokia	13/04/21	Barriera 70%; Cedola 0,37% trim.	08/04/22	IT0005441347	Sedex
Cash Collect	Intesa Sanpaolo	Electricite De France	13/04/21	Barriera 70%; Cedola 1% trim.	08/04/22	IT0005441354	Sedex
Cash Collect	Intesa Sanpaolo	Renault	13/04/21	Barriera 70%; Cedola 0,7% trim.	08/04/22	IT0005441362	Sedex
Cash Collect	Intesa Sanpaolo	Leonardo	13/04/21	Barriera 60%; Cedola 0,33% trim.	08/04/22	IT0005441370	Sedex
Cash Collect	Intesa Sanpaolo	Leonardo	13/04/21	Barriera 75%; Cedola 0,72% trim.	08/04/22	IT0005441388	Sedex
Cash Collect	Intesa Sanpaolo	Unicredit	13/04/21	Barriera 70%; Cedola 0,52% trim.	08/04/22	IT0005441396	Sedex
Cash Collect	Intesa Sanpaolo	Unicredit	13/04/21	Barriera 60%; Cedola 0,25% trim.	08/04/22	IT0005441404	Sedex
Cash Collect	Intesa Sanpaolo	Volkswagen	13/04/21	Barriera 70%; Cedola 0,8% trim.	08/04/22	IT0005441412	Sedex
Cash Collect	Intesa Sanpaolo	Bbva	13/04/21	Barriera 70%; Cedola 0,69% trim.	08/04/22	IT0005441420	Sedex
Cash Collect	Intesa Sanpaolo	Repsol	13/04/21	Barriera 70%; Cedola 0,69% trim.	08/04/22	IT0005441438	Sedex

**NUOVE EMISSIONI**

A CURA DI CERTIFICATI E DERIVATI

NOME	EMITTENTE	SOTTOSTANTE	DATA INIZIO QUOTAZIONE	CARATTERISTICHE	SCADENZA	CODICE ISIN	MERCATO
Cash Collect	Intesa Sanpaolo	Ing Groep	13/04/21	Barriera 70%; Cedola 0,64% trim.	08/04/22	IT0005441446	Sedex
Cash Collect	Intesa Sanpaolo	Stellantis	13/04/21	Barriera 70%; Cedola 0,46% trim.	08/04/22	IT0005441453	Sedex
Cash Collect	Intesa Sanpaolo	Walt Disney	13/04/21	Barriera 70%; Cedola 0,3% trim.	08/04/22	IT0005441461	Sedex
Cash Collect	Intesa Sanpaolo	American Express	13/04/21	Barriera 70%; Cedola 0,28% trim.	08/04/22	IT0005441479	Sedex
Cash Collect	Intesa Sanpaolo	Bayer	13/04/21	Barriera 70%; Cedola 0,43% trim.	08/04/22	IT0005441487	Sedex
Cash Collect	Intesa Sanpaolo	Bnp Paribas	13/04/21	Barriera 60%; Cedola 0,36% trim.	08/04/22	IT0005441495	Sedex
Cash Collect	Intesa Sanpaolo	Bnp Paribas	13/04/21	Barriera 75%; Cedola 0,65% trim.	08/04/22	IT0005441503	Sedex
Cash Collect	Intesa Sanpaolo	Enel	13/04/21	Barriera 75%; Cedola 0,39% trim.	08/04/22	IT0005441511	Sedex
Cash Collect	Intesa Sanpaolo	Eni	13/04/21	Barriera 65%; Cedola 0,24% trim.	08/04/22	IT0005441529	Sedex
Cash Collect	Intesa Sanpaolo	Eni	13/04/21	Barriera 75%; Cedola 0,44% trim.	08/04/22	IT0005441537	Sedex
Cash Collect	Intesa Sanpaolo	Generali	13/04/21	Barriera 75%; Cedola 0,34% trim.	08/04/22	IT0005441545	Sedex
Phoenix Memory Airbag	Efg	Delivery Hero, ThyssenKrupp, Varta	14/04/21	Barriera 50%; Cedola e Coupon 2% trim.	16/04/25	CH1100987705	Cert-X
Phoenix Memory	Ubs	Telecom Italia, Verizon, Vodafone, Telefonica	14/04/21	Barriera 60%; Cedola e Coupon 2,25% trim.	20/04/26	DE000UE7BZD3	Cert-X
Crescendo Rendimento Tempo	Exane Finance	Russel 200, Eurostoxx Select Div 30, Ishare MSCI EM.	14/04/21	Barriera 62%; Trigger 80%; Cedola e Coupon 1,05% trim.	22/04/24	FRELU0001227	Cert-X
Cash Collect Memory	Unicredit	Intesa Sanpaolo	14/04/21	Barriera 60%; Cedola e Coupon 0,56% mens.	27/03/23	IT0005417602	Cert-X
Phoenix Memory	Bnp Paribas	Generali, Swiss Re, AXA	14/04/21	Barriera 50%; Cedola e Coupon 1,43% trim.	16/04/25	XS2253859800	Cert-X
Phoenix Memory	Bnp Paribas	LVMH, Kering, Ferrari	14/04/21	Barriera 50%; Cedola e Coupon 1,71% trim.	16/04/25	XS2253860485	Cert-X
Athena Certificate	Bnp Paribas	Colgate	14/04/21	Barriera 70%; Coupon 5,7% ann.	14/04/26	XS2266414320	Cert-X
Phoenix Memory	Leonteq	EDF, RWE, UniCredit	14/04/21	Barriera 50%; Cedola e Coupon 3% trim.	16/04/25	CH0599563308	Sedex
Phoenix Memory	Ubs	Airbnb, Booking, Ryanair	14/04/21	Barriera 65%; Cedola e Coupon 0,84% mens.	20/04/26	DE000UE853Z0	Sedex
Phoenix Memory	Ubs	Walmart, Beyond Meat	14/04/21	Barriera 60%; Cedola e Coupon 1,75% trim.	15/04/25	DE000UE856H1	Sedex
Cash Collect Memory	Vontobel	Dufry	14/04/21	Barriera 70%; Cedola e Coupon 1,75% trim.	19/04/24	DE000VQ6RAP3	Sedex
Cash Collect Memory	Vontobel	Infineon, Micron Technology, Qualcomm, STMicroelectronics	14/04/21	Barriera 65%; Cedola e Coupon 2% trim.	20/04/26	DE000VQ6RCM6	Sedex
Cash Collect Memory	Unicredit	Intesa Sanpaolo	15/04/21	Barriera 70%; Cedola e Coupon 3,5% trim.	08/04/24	DE000HV4L7Z0	Cert-X
Fixed Cash Collect	UBS	Air France - KLM	15/04/21	Barriera 50%; Cedola e Coupon 0,8% mens.	08/04/22	DE000UE8R5F5	Cert-X
Phoenix Memory	Bnp Paribas	Airbus, Lufthansa, Air France-KLM	15/04/21	Barriera 60%; Cedola e Coupon 1,32% mens.	03/04/23	XS2266433460	Cert-X



## CERTIFICATI IN COLLOCAMENTO

NOME	EMITTENTE	SOTTOSTANTE	DATA FINE COLLOCAMENTO	CARATTERISTICHE	SCADENZA	CODICE ISIN	MERCATO
Equity Protection Cap	Banco BPM	FTSE 100	27/04/21	Protezione 100%; Cedola 0,55% ann. Step up	30/04/25	IT0005438020	Cert-X
Digital	Intesa Sanpaolo	Eurostoxx Select Dividend 30	27/04/21	Protezione 90%; Cedola 2,32% ann	28/04/28	XS2267106800	Sedex
Cash Collect	Intesa Sanpaolo	BNP Paribas, Danone, Deutsche Post, Generali, Linde, Siemens	27/04/21	Barriera 65%; Cedola 3,1% ann	30/04/25	XS2267107105	Sedex
Cash Collect Lock In	Intesa Sanpaolo	Engie	27/04/21	Barriera 65%; Cedola 3,37% ann	30/04/25	XS2267106719	Sedex
Express Plus	Intesa Sanpaolo	Eurostoxx 50	27/04/21	Barriera 60%; Cedola e Coupon 1% ann	30/04/26	XS2267107014	Sedex
Digital Memory	Intesa Sanpaolo	S&P 500	27/04/21	Protezione 90%; Cedola 2,54% ann	28/04/28	XS2267106982	Cert-X
Phoenix Memory	Intesa Sanpaolo	Eurostoxx 50, S&P 500, SMI	27/04/21	Barriera 65%; Trigger 75%; Cedola e Coupon 1,42% trim	08/05/23	XS2324910434	Cert-X
Bonus Plus	Intesa Sanpaolo	FTSE 100	27/04/21	Barriera 65%; Cedola e Bonus 2,05% ann	29/04/25	XS2327833542	Sedex
Bonus Sigma	Intesa Sanpaolo	Stoxx Europe 600 Insurance	27/04/21	Barriera 65%; Bonus 100%; Cap 142%	29/10/27	XS2327832817	Sedex
Phoenix	Intesa Sanpaolo	Axa, Total	27/04/21	Barriera 60%; Cedola e Coupon 4,4% sem.	12/05/25	XS2328038190	Sedex
Athena Relax	BNP Paribas	iSTOXX Core Euro & Global Water Decrement 5%	27/04/21	Barriera 65%; Cedola e Coupon 3,5% ann.	23/04/25	XS2325165772	Cert-X
Relax Premium	BNP Paribas	Stellantis	27/04/21	Barriera 60%; Cedola e Coupon 4,5% ann.	23/04/25	XS2253910256	Cert-X
Relax Premium Parachute	BNP Paribas	Uber	27/04/21	Barriera 50%; Cedola e Coupon 4,5% ann.	23/04/25	XS2253910330	Cert-X
Athena Relax Premium	BNP Paribas	Bristol Myers Squibb, Eli Lilly	27/04/21	Barriera 60%; Cedola e Coupon 4,25% ann.	23/04/25	XS2253880327	Cert-X
Athena Relax Premium	BNP Paribas	Air Products&Chem. DSM	27/04/21	Barriera 60%; Cedola e Coupon 4,25% ann.	23/04/25	XS2253910413	Cert-X
Talisman	BNP Paribas	Basket azioni	27/04/21	Protezione 94%	28/04/23	XS2253865104	Cert-X
Athena Double Relax	BNP Paribas	Micron	27/04/21	Barriera 55%; Cedola e Coupon 5% ann.	30/04/25	XS2253860998	Cert-X
Athena Relax	BNP Paribas	Vinci	27/04/21	Barriera 60%; Cedola e Coupon 4% ann.	30/04/25	XS2260727214	Cert-X
Athena Relax	BNP Paribas	iSTOXX Core Euro & Global Water Decrement 5%	27/04/21	Barriera 65%; Cedola e Coupon 3,5% ann.	23/04/25	XS2325165772	Cert-X
Equity Protection Cap	Unicredit	EURO iSTOXX 50 Carbon Adaptation GR Decrement 5%	28/04/21	Protezione 90%; Partecipazione 100%; Cap 200%	28/04/28	IT0005435281	Cert-X
Cash Collect Protetto	Unicredit	Euribor 3M	28/04/21	Protezione 100%; Cedola 0,4% ann	30/04/26	IT0005435265	Cert-X
Cash Collect	Unicredit	Enel, Intesa Sanpaolo, Eni	28/04/21	Barriera 65%; Cedola 0,48% mens.	30/04/24	DE000HV4L7Y3	Cert-X
Equity Protection con Cedola	Banca Akros	Stoxx Europe 600 ESG	20/05/21	Protezione 85%; Cedola 2,8% ann.	25/05/26	IT0005440836	Cert-X





## I SOTTO CENTO

ISIN	EMITTENTE	NOME	SOTTOSTANTE	SCADENZA	DIVISA	PREZZO	RIMBORSO	REND. ASSOLUTO	REND. ANNUO	MERCATO
JE00BGBBH028	Goldman Sachs	BUTTERFLY	S&P 500	05/11/21	USD	19855	20000,00	0,73%	1,29%	CERT-X
JE00BKYYR050	Goldman Sachs	EQUITY PROTECTION CAP	Istox Global Transitions Select 30	03/03/25	USD	957,35	1000,00	4,46%	1,13%	CERT-X
JE00BGBBNT30	Goldman Sachs	EQUITY PROTECTION CAP	MSCI World ESG Yield Select Variance	17/06/22	USD	991,35	1000,00	0,87%	0,73%	CERT-X
DE000UD3G5E8	Ubs	BUTTERFLY	Nasdaq 100	20/03/23	USD	988,81	1000,00	1,13%	0,58%	CERT-X
DE000UY3EBE1	Ubs	TWIN WIN PROTECTED CAP	Nasdaq 100	10/11/21	USD	997,65	1000,00	0,24%	0,41%	CERT-X
IT0005390015	Banca Akros	EQUITY PROTECTION CON CEDOLA	Eurostoxx Select Dividend 30	19/12/25	EUR	98,19	100,00	1,84%	0,39%	CERT-X
IT0005396798	Banca Akros	EQUITY PROTECTION CON CEDOLA	Eni	05/02/25	EUR	986,95	1000,00	1,32%	0,34%	CERT-X
XS2226707482	Intesa Sanpaolo	DIGITAL MEMORY	S&P 500	30/09/27	USD	979	1000,00	2,15%	0,33%	CERT-X
IT0005379612	Unicredit	CASH COLLECT PROTETTO	Eni	16/02/27	EUR	980,99	1000,00	1,94%	0,33%	CERT-X
IT0005378051	Unicredit	CASH COLLECT PROTETTO	Eni	11/03/27	EUR	981,99	1000,00	1,83%	0,31%	CERT-X
IT0005330318	Banca Akros	BORSA PROTETTA CON CEDOLA	Eurostoxx Select Dividend 30	21/04/23	EUR	99,4	100,00	0,60%	0,30%	SEDEX
IT0005377335	Banca Akros	EQUITY PROTECTION CON CEDOLA	Eni	16/07/24	EUR	99,1	100,00	0,91%	0,28%	CERT-X
IT0005393670	Unicredit	CASH COLLECT PROTETTO	Eni	28/02/30	EUR	976,84	1000,00	2,37%	0,26%	CERT-X
XS2095973223	Intesa Sanpaolo	DIGITAL	Istox Europe 600 ESG-X NR Decrement 4,75%	29/01/27	EUR	987,45	1000,00	1,27%	0,22%	SEDEX
IT0005381360	Unicredit	CASH COLLECT PROTETTO	Intesa SanPaolo	31/10/29	EUR	981,83	1000,00	1,85%	0,21%	CERT-X
XS2109190582	Intesa Sanpaolo	DIGITAL	Eurostoxx Select Dividend 30	26/02/27	EUR	989,4	1000,00	1,07%	0,18%	SEDEX
IT0005314494	Unicredit	CASH COLLECT PROTECTION	Eni	23/12/24	EUR	96,44	97,00	0,58%	0,16%	CERT-X
IT0005384455	Intesa Sanpaolo	EQUITY PROTECTION CAP	Eni	30/09/25	EUR	944,75	950,00	0,56%	0,12%	SEDEX
IT0005282949	Intesa Sanpaolo	EQUITY PROTECTION CAP	Eurostoxx Select Dividend 30	31/10/24	EUR	995,99	1000,00	0,40%	0,11%	CERT-X
IT0005380404	Banca Akros	EQUITY PROTECTION CON CEDOLA	Eurostoxx Oil & Gas	23/08/24	EUR	99,79	100,00	0,21%	0,06%	CERT-X
XS1706855043	Intesa Sanpaolo	EQUITY PROTECTION CAP	Eurostoxx Select Dividend 30	29/11/24	EUR	998,09	1000,00	0,19%	0,05%	CERT-X
XS2195246090	Intesa Sanpaolo	DIGITAL	Oro	30/07/27	USD	997,5	1000,00	0,25%	0,04%	CERT-X
XS2243733925	Intesa Sanpaolo	EQUITY PROTECTION	Solactive Us Pharma 10% Risk Control 3% Decrement Net	02/12/27	EUR	997,45	1000,00	0,26%	0,04%	SEDEX
XS2073803939	Intesa Sanpaolo	EQUITY PROTECTION	Euro Istox Esg Leaders 50 Nr Decrement 5%	14/12/26	EUR	999,55	1000,00	0,05%	0,01%	SEDEX

# Intel

**ANALISI FONDAMENTALE** Intel ha preannunciato che i ricavi e gli utili per il primo trimestre del 2021 saranno sopra la guidance fornita a fine gennaio a causa della continua forte domanda di notebooks. Il colosso statunitense della componentistica tecnologica si aspetta che il trend di forte domanda persista ma il fatturato sarà impattato dagli shortage di componenti da terze parti e pertanto si aspetta ricavi a 72 miliardi di dollari (rispetto ai 78 miliardi del 2020), poco sotto le attese di consenso (73 miliardi). Inoltre, Intel ha quantificato in 20 miliardi gli investimenti per supportare la sua strategia foundry per costruire 2 fabbriche in Arizona che daranno lavoro a 15mila persone e serviranno a produrre semiconduttori conto terzi. Al momento, il target price medio sul titolo Intel indicato dal consensus Bloomberg è di 68 dollari, ossia il 6% sopra la quotazione attuale a Wall Street. Se si guarda poi alla view, 19 analisti hanno rating Buy (acquistare), 16 Hold (tenere in portafoglio) e 10 Sell (vendere).

**ANALISI TECNICA** Dal punto di vista grafico, Intel si trova praticamente a ridosso del livello statico a 65 dollari dopo evitato, almeno per il momento la rottura della trend line rialzista di medio periodo costruita sui minimi di gennaio e marzo di quest'anno. Dopo aver toccato il massimo di periodo a 68,5 dollari, sul titolo si è abbattuta una forte ventata di volatilità facendolo scivolare fin sotto quota 65 dollari. È questo il primo ostacolo da superare per tentare una ripresa al rialzo verso le successive resistenze a 66,4 e 68,5 dollari, livello statico poco distante dai massimi pre-Covid a 69,3 dollari toccati a gennaio 2020. Al ribasso, invece, la rottura della suddetta trend line e del supporto a 63,1 dollari confermerebbe la fase di correzione di Intel con target 61 e 59,6 dollari. Un ritorno sotto quest'ultimo livello darebbe un forte segnale negativo in termini di sentiment di mercato sul titolo.

## IL GRAFICO



## TITOLI A CONFRONTO

TITOLI	P/E 2021	EV/EBITDA 2021	% YTD
INTEL CORP	14,22	8,09	30,51
ASML HOLDING NV	50,37	39,73	34,27
MICROCHIP TECHNOLOGY INC	24,63	22,87	16,15
INFINEON TECHNOLOGIES AG	32,96	16,13	12,66
STMICROELECTRONICS NV	23,74	12,01	6,19

Fonte: Bloomberg

# Certificate Journal

Certificati  
  
Derivati.it

Finanza.com

FINANZA ONLINE

Borse.it

## NOTE LEGALI

Il Certificate Journal ha carattere puramente informativo e non rappresenta né un'offerta né una sollecitazione ad effettuare alcuna operazione di acquisto o vendita di strumenti finanziari. Il Documento è stato preparato da T-Finance business unit di T-Mediahouse s.r.l e Certificatiederivati srl (gli Editori) in completa autonomia e riflette quindi esclusivamente le opinioni e le valutazioni dell'Editore. Il Documento è sponsorizzato da una serie di emittenti che possono essere controparte di operazioni che possono coinvolgere uno dei titoli oggetto del presente documento. Il presente Documento è distribuito per posta elettronica a chi ne abbia fatto richiesta e pubblicato sul sito [www.certificatejournal.it](http://www.certificatejournal.it) al pubblico indistinto e non può essere riprodotto o pubblicato, nemmeno in una sua parte, senza la preventiva autorizzazione scritta di T-Finance business unit di T-Mediahouse s.r.l e Certificatiederivati srl. Qualsiasi informazione, opinione, valutazione e previsione contenute nel presente Documento è stata ottenuta da fonti che gli Editori ritengono attendibili, ma della cui accuratezza e precisione né gli editori né tantomeno le emittenti possono essere ritenuti responsabili né possono assumersi responsabilità alcuna sulle conseguenze finanziarie, fiscali o di altra natura che potrebbero derivare dall'utilizzazione di tali informazioni. I box interattivi presenti sul presente documento, sono una selezione di prodotti delle emittenti sponsor selezionati dagli Editori. La selezione rappresenta un esempio di alcune tipologie di prodotto tra quelli facenti parte della gamma delle emittenti sponsor, cui si fa riferimento solo come esempio esplicativo degli argomenti trattati nella pubblicazione. Si raccomanda SEMPRE la lettura del prospetto informativo. Si specifica inoltre che alcuni estensori del presente documento potrebbero avere, in rarissime occasioni, posizioni in essere di puro carattere simbolico al fine di definire le modalità di negoziazione/rimborso degli strumenti analizzati in modo da non diffondere notizie non corrispondenti alla realtà dei fatti. Si ricorda altresì che, sia i leverage che gli investment certificate, sono strumenti volatili e quindi molto rischiosi, ed investire negli stessi, può, in alcuni casi, risultare in una perdita totale del capitale investito. Questo aspetto, unito alla elevata complessità degli strumenti possono avere come conseguenza la messa in atto di operazioni non adeguate anche rispetto alla propria attitudine al rischio. Per tutte queste ragioni, si consiglia un'attenta valutazione e una lettura ragionata del Prospetto Informativo prima della valutazione di una qualsiasi ipotesi d'investimento.