



Certificate Journal

La guida numero uno dei prodotti strutturati in Italia | www.certificatejournal.it

ANNO XIV - 14 FEBBRAIO 2020

#639



Bonus e reverse per strategie long/short

UniCredit lancia una nuova serie di Bonus Cap e Reverse Bonus Cap su indici, singole azioni anche in versione "Quanto"



Indice



APPROFONDIMENTO

PAG. 7



A TUTTA LEVA

PAG. 12



PILLOLE SOTTOSTANTI

PAG. 18



CERTIFICATO DELLA SETTIMANA

PAG. 19



APPUNTAMENTI

PAG. 22



NEWS

PAG. 25



ANALISI TECNICA E FONDAMENTALE

PAG. 35

L'editoriale di Pierpaolo Scandurra



L'avvio della stagione dei corsi di formazione Acepi ha confermato il trend crescente dell'interesse nei confronti dei certificati. Le tre giornate che si sono svolte tra Torino e Milano hanno registrato il tutto esaurito e hanno permesso agli oltre 200 professionisti intervenuti di formarsi sul tema. Un grande interesse a cui gli emittenti stanno rispondendo con un sempre maggiore numero di emissioni, come è possibile constatare dal numero crescente di pagine dedicate al tabellone delle nuove proposte che settimanalmente viene proposto dal CJ. Il segreto del successo di questi strumenti è, come ormai noto, legato alla loro semplicità di utilizzo, alla flessibilità e più in particolare alla capacità di rispondere alle diverse esigenze. Un connubio che si ritrova nella recente emissione di Bonus Cap e Reverse Bonus Cap di Unicredit che consentono di prendere profitto anche in assenza di direzionalità dei mercati e di impostare delle strategie bidirezionali long/short. La maggiore diffusione ha reso inoltre più facile il processo di emissione e successiva negoziazione di questi strumenti consentendo anche agli emittenti di ottimizzare il timing di strutturazione. Un esempio lo è il nuovo Phoenix Memory di Goldman Sachs legato a un basket di compagnie aeree che arriva proprio a ridosso dello scossone che queste hanno subito a seguito dello scoppio del Coronavirus. Un certificato capace oggi di pagare coupon mensili dell'1,50% contro lo 0,80% che si sarebbe ottenuto solamente qualche settimana fa. Guardando a quanto sta accadendo sul fronte contagio, gli effetti non sono ancora stimabili a livello economico, ma le borse già guardano avanti con gli indici che dopo un'iniziale battuta di arresto hanno ripreso a correre e in alcuni casi, come ad esempio il Dax, hanno fatto registrare nuovi massimi. Proprio sull'indice tedesco il segmento leverage offre diversi strumenti per cavalcare la corsa al rialzo o per provare a cercare l'inversione. Infine, anche la prossima settimana è ricca di eventi con i webinar di SocGen e IG e il corso avanzato Acepi che si terrà a Padova.


Maggiore protezione ed effetto memoria

Vontobel, in collaborazione con Gabriele Bellelli, lancia i nuovi Cash Collect con barriera profonda, effetto memoria e rimborso anticipato

I mercati azionari non sembrano preoccuparsi dei possibili impatti del coronavirus sull'economia cinese e globale e continuano a sfornare nuovi top. L'S&P 500 ha segnato nuovi massimi storici a 3.385 punti, portando la performance annua ad oltre il 4%. Positivi anche gli indici europei che continuano a crescere. Il Ftse Mib ha superato la soglia chiave di resistenza collocato a 24.500 punti, livello statico che l'indice tricolore non superava dal 2009. Molto bene anche il Dax che ha segnato nuovi massimi storici in area 13.800 punti.

I listini azionari sembrano dunque ignorare per ora i segnali provenienti dall'economia reale tutt'altro che positivi. La crescita globale infatti potrebbe subire un rallentamento nel medio periodo a causa dell'impatto del coronavirus sull'economia cinese. Del resto, lo stesso Presidente cinese Xi Jinping ha affermato negli scorsi giorni che le misure per contenere il virus potrebbe nuocere all'economia del Paese del drago. Se dunque, per il momento, il trend rialzista sembra ancora ben impostato, le incognite cominciano a moltiplicarsi, in vista anche delle elezioni presidenziali USA di novembre.

In tale scenario, soprattutto per chi ritiene che la fase di maggior espansione del trend rialzista avviato a fine 2018 sia ormai in fase di esaurimento, i certificati offrono una valida alternativa all'investimento diretto sull'azionario. Lo sa bene Vontobel che proprio recentemente ha lanciato sul mercato una nuova gamma di Memory Cash Collect con barriere pro-



fonde. Un'emissione interessante per diverse ragioni, a partire dal rapporto rischio rendimento. Infatti, la nuova gamma, costituita da tre certificati su basket azionario (ISIN: DE000VE6PXS7, DE000VE6PXQ1 e DE000VE6PXN8) e uno su Eni (ISIN: DE000VE6PXL2), mostrano rendimenti di tutto rispetto e barriere profonde. Già perché tutti i certificati su basket di questa emissione vantano la Barriera Premio e a Scadenza al 50% dello strike, il prodotto su ENI invece al 70% ad un valore non toccato dallo scorso millennio. La barriera premio e capitale profonda è un elemento



che incrementa in maniera considerevole la probabilità di ottenere alle date di valutazione e a scadenza il premio, nonché di ottenere la protezione del capitale a scadenza. Da notare inoltre che tutti i titoli che compongono i basket (Intesa Sanpaolo, Generali, Eni, Enel, Mediobanca, Ferrari e UniCredit) sono titoli con buoni fondamentali, elemento che dovrebbe limitare la volatilità dei prezzi rispetto al mercato di riferimento. Per ognuno di questi titoli i livelli di barriera sono posti ben al di sotto dei livelli statici chiave, e spesso al di sotto di livelli di prezzo che ciascun titolo non vede dal 2012-2013. Anche il rendimento è interessante. I premi annui di questa emissione infatti sono compresi tra il 4,77% e il 6,55%. Se questo non bastasse, pur ipotizzando di non ottenere il pagamento di un premio nel periodo di vita del certificato, questa emissione propone anche l'effetto memoria. Elemento che permetterà alla data di valutazione successiva di ottenere anche i premi precedentemente non pagati dal certificato.

Ricordiamo inoltre che due dei quattro nuovi certificati sono stati sviluppati in collaborazione con il trader professionista e educatore finanziario Gabriele Bellelli, che ha selezionato Eni come sottostante per il certificato

ISIN DE000VE6PXL2 e i titoli Generali, UniCredit e Intesa Sanpaolo per il certificato ISIN DE000VE6PXN8.

Il funzionamento dei certificati su basket è di tipo Worst Of. Semplicemente, nelle date di valutazione intermedie (31/07/2020, 01/02/2021, 2/08/2021, 31/01/2022, 1/08/2022), se anche solo uno dei sottostanti è sceso di oltre il 50% (Barriera Premio), il certificato non paga il premio e prosegue alla data successiva. Se tutti i titoli quotano ad un prezzo maggiore o uguale della Barriera Premio (pari al 50%), il certificato paga un premio con effetto memoria. Se tutti i sottostanti quotano sopra lo strike (quindi sopra la Barriera Autocall, pari al 100%) allora si attiva il rimborso anticipato e il certificato, oltre a pagare il premio (con effetto memoria) restituisce il capitale investito.

Alla scadenza sono due le possibilità: se tutti i sottostanti sono maggiori o uguali alla Barriera a Scadenza (pari al 50%) il certificato paga i 100 euro più il premio con effetto memoria; se anche solo un sottostante quota sotto la Barriera a Scadenza (pari al 50%), il valore di liquidazione dipende dalla performance negativa del sottostante.

MEMORY CASH COLLECT EXPRESS SU ENI (DE000VE6PXL2) CARTA D'IDENTITÀ DEL PRODOTTO

ISIN	Sottostante	Barriera Autocall e Strike	Barriera premio e Barriera a scadenza	Premio	Frequenza Premio	Osservazione Barriera	Data di scadenza
DE000VE6PXL2	ENI	EUR 12,768 (100%)	EUR 8,938 (70%)	EUR 4,77	Annuale	A scadenza	31.01.2023



NUOVI MEMORY CASH COLLECT EXPRESS SU BASKET CON BARRIERA AL 50%

ISIN	Sottostante	Barriera Autocall e Strike	Barriera premio e Barriera a scadenza	Premio	Frequenza Premio	Osservazione Barriera	Data di scadenza
DE000VE6PXS7	Mediobanca	EUR 9,103 (100%)	EUR 4,552 (50%)	EUR 3,15 (6,30% p.a.)	Semestrale	A scadenza	31.01.2023
	Intesa Sanpaolo	EUR 2,264 (100%)	EUR 1,132 (50%)				
	Ferrari	USD 169,41 (100%)	USD 84,71 (50%)				
	ENI	EUR 12,78 (100%)	EUR 6,39 (50%)				
DE000VE6PXQ1	ENI	EUR 12,768 (100%)	EUR 6,384 (50%)	EUR 3,17 (6,34% p.a.)	Semestrale	A scadenza	31.01.2023
	ENEL	EUR 7,949 (100%)	EUR 3,975 (50%)				
	Intesa Sanpaolo	EUR 2,2613 (100%)	EUR 1,1307 (50%)				
	Assicurazioni Generali	EUR 17,693 (100%)	EUR 8,847 (50%)				
DE000VE6PXN8	Assicurazioni Generali	EUR 17,658 (100%)	EUR 8,829 (50%)	EUR 6,55 (6,55% p.a.)	Annuale	A scadenza	31.01.2023
	UniCredit	EUR 12,123 (100%)	EUR 6,062 (50%)				
	Intesa Sanpaolo	EUR 2,2535 (100%)	EUR 1,1268 (50%)				



Bonus e reverse per strategie long/short

UniCredit lancia una nuova serie di Bonus Cap e Reverse Bonus Cap su indici, singole azioni anche in versione “Quanto”



Rendimento e pure tanto. Protezione non così marcata, ma ancora discreti spazi di flessibilità. Sullo sfondo l'esigenza di rendimenti ma anche nuove possibilità per riallineare i portafogli secondo le proprie view, aggiungendo magari una dose di protezione in più. UniCredit con queste finalità aggiorna la propria gamma di prodotti distinti dal più classico payoff da sempre in circolazione sia nella canonica variante rialzista (Bonus Cap) che in quella ribassista (Reverse Bonus Cap). Si tratta di complessivi 57 prodotti suddivisi in 7 Bonus Cap su azioni italiane, 10 Bonus Cap su indici, 23 Bonus Cap “Quanto” su azioni americane e 17 Reverse Bonus Cap “Quanto” su azioni americane.

Un paniere di titoli molto ampio, utile anche in ottica di diversificazione e capace di generare rendimenti positivi anche in contesti di mercato

particolarmente volatili. Il trade off rischio-rendimento atteso è ovviamente frutto delle caratteristiche che distinguono i singoli titoli e per questo l'investitore può da solo valutarne l'attinenza alle proprie propensioni di ogni singola emissione.

BONUS CAP SU AZIONI ITALIANE

Entrando nel dettaglio del primo blocco di emissioni andate in quotazione il 23 gennaio scorso, si distinguono 7 Bonus Cap su azioni italiane con scadenza biennale (gennaio 2022), con barriera capitale fissa al 75% e bonus di rendimento compresi tra l'11% e il 28,5%. Per loro natura questi certificati si rivolgono in modo particolare ad investitori che hanno aspettative moderatamente rialziste o ribassiste su un determinato sotto-

stante e permettono di ottenere a scadenza un importo massimo pari al bonus. Le azioni coperte da questa emissione sono Azimut, Ferragamo, Leonardo, Prysmian, Saipem, Snam e Tod's. La debolezza del greggio e la pressione sui titoli del lusso, hanno spinto sotto la parità a quota 93 euro i Bonus Cap agganciati al titolo Ferragamo (Isin DE000HV498U1), Saipem (Isin DE000HV498T3) e Tod's (Isin DE000HV498Q9). Tra i top performer si distingue proprio quest'ultima proposta che promette alla data del 21 gennaio 2022, un importo bonus di 128 euro a patto che la barriera americana, quindi rilevata in continua, posizionata a 30,18 euro di Tod's non venga mai violata durante questi due anni. Con il titolo che scambia ora a quota 93 euro, l'uspide massimo potenziale si attesta al 37,6% mentre il margine di protezione, ovvero la distanza dal livello barriera dagli attuali 36,6 euro, è del 17,54%. Da evidenziare come il livello barriera rappresenti i prezzi minimi del titolo dal 2009. Un approccio certamente aggressivo, ma utile per scommettere sulla ripresa del titolo con qualche margine di flessibilità in più rispetto ad una posizione linearmente esposta su Tod's.

BONUS CAP SU INDICI AZIONARI

Per chi fosse alla ricerca di prodotti per diversificare il proprio portafoglio o anche per mitigare l'esposizione azionaria ricorrendo a barriere sul capitale discretamente conservative, ecco come la nuova emissione ponga anche 10 Bonus Cap su indici azionari e settoriali. Si tratta di utili idee di switch anche per uscire dai medesimi sottostanti e ripiegare su prodotti con una dose di flessibilità in più, sempre improntati all'interno di una visione moderatamente rialzista. I sottostanti di queste emissioni sono due settoriali come l'Eurostoxx Auto e l'Eurostoxx Banks e due

NUOVI CERTIFICATI CASH COLLECT BOOST SU PANIERI WORST OF DI AZIONI

PUBBLICITÀ



PREMI CONDIZIONATI **BOOST** PER I PRIMI 9 MESI

Societe Generale mette a disposizione su EuroTLX 6 nuovi Certificati Cash Collect Boost su Panieri Worst Of di azioni. Qui di seguito alcuni esempi:

ISIN CERTIFICATO	PANIERE (WORST OF)	VALORE INIZIALE AZIONI / STRIKE	BARRIERA (% STRIKE)	PREMIO ¹ BOOST (MESI 1 - 9)	PREMIO ¹ (MESI 10 - 36)
XS2088360644	Atlantia	20,7 €	10,35 € (50%)	1,50€ (1,5%)	0,50€ (0,5%)
	Banco BPM	1,9745 €	0,98725 € (50%)		
	UniCredit	12,556 €	6,278 € (50%)		
	STM	27,0 €	13,5 € (50%)		
XS2088360305	STM	27,0 €	13,5 € (50%)	1,50€ (1,5%)	0,50€ (0,5%)
	Vallourec	2,39 €	1,195 € (50%)		
	Davide Campari	8,63 €	4,315 € (50%)		
	Enel	7,62 €	3,81 € (50%)		
XS2088361295	JP Morgan Chase	136,54 \$	68,27 \$ (50%)	1,50€ (1,5%)	0,50€ (0,5%)
	Netflix	349,6 \$	174,8 \$ (50%)		
	Spotify Technology	148,97 \$	74,485 \$ (50%)		
	Tesla	572,2 \$	286,1 \$ (50%)		

PREMI MENSILI CONDIZIONATI: su base mensile, il certificato corrisponde un premio, con effetto memoria, se il prezzo di chiusura² di tutte le azioni del Paniere risulta pari o superiore alla Barriera.

POSSIBILITÀ DI LIQUIDAZIONE ANTICIPATA: su base mensile, dalla 9^a osservazione (ottobre 2020), il certificato è liquidato anticipatamente per un importo pari a 100 Euro se il prezzo di chiusura² di tutte le azioni del Paniere risulta pari o superiore al rispettivo valore iniziale (Strike). In caso contrario l'investimento prosegue.

PROTEZIONE CONDIZIONATA DEL CAPITALE A SCADENZA: qualora il certificato non sia stato liquidato anticipatamente, l'investitore riceve 100 Euro se il prezzo di chiusura² di tutte le azioni del Paniere risulta pari o superiore alla Barriera. In caso contrario, l'investitore riceve un importo pari al Valore Nominale (100 Euro) moltiplicato per la peggior performance finale³.

Questi prodotti sono a complessità molto elevata, non prevedono la garanzia del capitale a scadenza ed espongono ad una perdita massima pari al capitale investito. I Certificati sono emessi da SG Issuer e hanno come garante Societe Generale⁴.

Prima dell'adesione leggere il Prospetto di Base (integrato dai relativi supplementi) e le pertinenti Condizioni Definitive. L'approvazione del prospetto non deve essere intesa come approvazione da parte dell'autorità che ha approvato il prospetto dei titoli offerti o ammessi alla negoziazione in un mercato regolamentato.

State per acquistare un prodotto che non è semplice e può essere di difficile comprensione.

Per maggiori informazioni: prodotti.societegenerale.it/cash-collect/ | info@sgborsa.it | 02 89 632 569 (da cellulare) | Numero verde 800 790 491

THE FUTURE IS YOU



¹ I premi sono non garantiti (premi condizionati) e sono espressi al lordo dell'effetto fiscale. I premi percentuali sono espressi come percentuale del Valore Nominale (100€).

² Per prezzo di chiusura si intende, nel caso di un'azione sottostante quotata su Borsa Italiana, il prezzo di riferimento di tale azione come definito ai sensi del Regolamento dei mercati organizzati e gestiti da Borsa Italiana S.p.A.; nel caso di un'azione sottostante quotata su altro mercato, il prezzo di chiusura di tale azione.

³ Per peggior performance finale si intende la peggiore tra le performance finali di tutte le azioni del Paniere, dove la performance finale di ciascuna azione è calcolata come il rapporto tra il prezzo di chiusura dell'azione rilevato alla data di valutazione finale e il suo rispettivo Strike.

⁴ SG Issuer è un'entità del gruppo Societe Generale. L'investitore è esposto al rischio di credito di Societe Generale (rating S&P A; Moody's A1; Fitch A). In caso di default di Societe Generale, l'investitore incorre in una perdita del capitale investito.

I Certificati sono soggetti alle disposizioni della Direttiva 2014/59/UE in materia di risanamento e risoluzione degli enti creditizi, a seguito della cui applicazione l'investitore potrebbe incorrere in una perdita parziale o totale del capitale investito (esempio bail-in).

Il rendimento effettivo dell'investimento non può essere predeterminato e dipende, tra l'altro, dall'effettivo prezzo di acquisto dei prodotti nonché, in caso di disinvestimento prima della data di scadenza, dal relativo prezzo di vendita. Il prezzo di questi certificati può aumentare o diminuire nel tempo ed il valore di rimborso o di vendita può essere inferiore all'investimento iniziale.

Questo è un messaggio pubblicitario e non costituisce sollecitazione, offerta, consulenza o raccomandazione all'investimento.

Il Prospetto di Base, approvato dalla CSSF in data 14/06/2019, i Supplementi al Prospetto di Base datati 19/08/2019, 11/10/2019, 29/11/2019 e 15/01/2020 e le rispettive Condizioni Definitive (Final Terms), inclusive della Nota di Sintesi dell'emissione, sono disponibili sul sito internet <http://prospectus.socgen.com/> e l'ultima versione del Documento contenente le Informazioni Chiave relativo a ciascun prodotto potrà essere visualizzata e scaricata dal sito <http://kid.sgmkt.com>. Tali documenti, nei quali sono descritti in dettaglio le caratteristiche e i fattori di rischio associati all'investimento nel prodotto, sono altresì disponibili gratuitamente su richiesta presso la sede di Societe Generale, via Olona 2 Milano.

indici maggiormente diversificati come l'Eurostoxx Select Dividend 30 e l'italico FTSE Mib. Questa serie si distingue per tre differenti scadenze ovvero dicembre 2020, marzo 2021 e giugno 2021 con barriere capitale dal 70% all'85% e bonus di rendimenti dal 105% al 113,5%.

Per gli amanti dell'analisi quantitativa, al ricorso ad indici azionari ne consegue un taglio anche drastico della volatilità, dinamica strettamente connessa sia ai livelli di rendimento che ai buffer previsti sulla protezione condizionata a scadenza.

Livelli di flessibilità più marcati sui certificati agganciati all'Eurostoxx Banks, storicamente tra i più volatili, con la proposta a più lunga scadenza (giugno 2021) che a fronte di un 110% di Bonus prevede una barriera posizionata al 70%.


Interessanti anche i 4 certificati con scadenza a dicembre 2020, che potrebbero soddisfare esigenze di rendimento a breve termine.

BONUS CAP SU QUANTO SU AZIONI AMERICANE

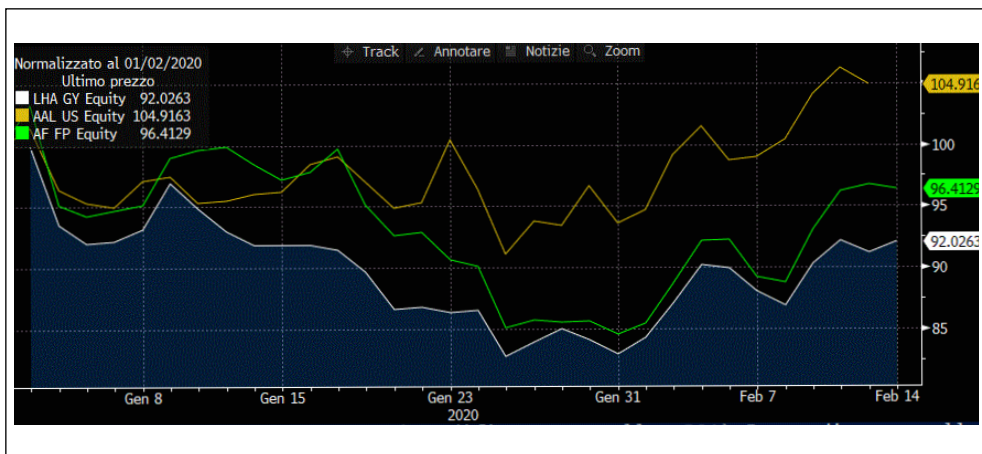
Chiudono il quadro dei nuovi certificati con facoltà long ben 23 certificati agganciati ad azioni americane depurate dall'effetto tasso di cambio (Eur/Usd) e per questo denominate con l'accezione di "quanto". I sottostanti che sono coperti da questa emissione, sono i principali titoli a stelle e strisce già utilizzati in precedenti emissioni come Alibaba, Amd, Foot Locker, Ford, Netflix, Nvidia, Snap, Spotify, Tesla, The Kraft Heinz, Tripadvisor, Twitter e Uber.

Per tutti la scadenza è fissata a giugno 2021, ovvero circa un anno e mezzo di vita residua, mentre le barriere continue intraday vengono posizionate dal 65% al 75% dello strike iniziale, con rendimenti potenziali dal 111% al 140%. La corsa al rialzo che ha interessato tutto il comparto

americano, indistintamente tra tecnologici e non, ha appiattito la curva di volatilità e pertanto rispetto alle emissioni passate c'è un gap evidente sul trade off tra rischio e rendimento atteso. In ogni caso, data anche la natura dei sottostanti prescelti, è altrettanto evidente che rispetto al quadro di sottostanti visto nei capitoli precedenti, i titoli americani si distinguono per un profilo sicuramente migliore sotto il profilo dei rendimenti. Top performer il Bonus Cap quanto su AMD (Isin DE000HV49ZB8) che promette un 140% di bonus vincolato alla tenuta dei 36,585 dollari, che rimane tra i più interessanti anche se scambiato ora a 108 euro. Da mettere a monitor la scommessa Uber su cui sono agganciati ben due certificati. Senza dimenticare Tesla. Nonostante i newsflow negativi degli ultimi due giorni, appare oggi particolarmente complicato ipotizzare di rivederla sotto area 500 dollari.

 SECURITIES DIVISION Securitized Products		PER MAGGIORI INFORMAZIONI CLICCA PER CONSULTARE IL SITO			
CASH COLLECT BARRIERA 35%					
CODICE ISIN	SOTTOSTANTE	PREMIO FISSO TRIMESTRALE	PREZZO DI RIFERIMENTO INIZIALE DEL SOTTOSTANTE	LIVELLO BARRIERA	PREZZO DI RIFERIMENTO AL 14/02/2020
GB00BKN4HQ31	Banco BPM S.p.A.	0,70% (2,80% p.a.)	2,049 EUR	35% (0,7172 EUR)	EUR 100,25
GB00BKN4HP24	Fiat Chrysler Automobiles N.V.	0,50% (2,00% p.a.)	13,602 EUR	35% (4,7607 EUR)	EUR 99,65
GB00BKN4HK78	Intesa Sanpaolo S.p.A.	0,50% (2,00% p.a.)	2,38 EUR	35% (0,833 EUR)	EUR 101,10
GB00BKN4HR48	Société Générale S.A.	0,45% (1,80% p.a.)	31,075 EUR	35% (10,8762 EUR)	EUR 100,05
GB00BKN4HN00	STMicroelectronics N.V.	0,45% (1,80% p.a.)	24,08 EUR	35% (8,428 EUR)	EUR 100,10
GB00BKN4HM92	Telecom Italia S.p.A.	0,25% (1,00% p.a.)	0,5595 EUR	35% (0,1958 EUR)	EUR 98,75
GB00BKN4HL85	Unicredit S.p.A.	0,55% (2,20% p.a.)	13,494 EUR	35% (4,7229 EUR)	EUR 100,40

ampia. Se il 25% dagli attuali livelli, vi sembra un buffer sufficiente allora la nuova serie di 17 Reverse Bonus Cap su azioni americane può fare per voi. Questa emissione può tornare utile non solo per una speculazione ribassista ma anche per iniziare a coprire posizioni in essere sui medesimi sottostanti, fisiologicamente in forte guadagno. Un'operazione long/short che può essere strutturata anche mixando certificati di questa stessa emissione ma con facoltà long. Pesando adeguatamente i pesi dei certificati è possibile mettere in campo strategie che sappiano meglio affrontare eventuali rotture dei livello knock-out, avendo rendimenti più alti nel corridoio di prezzi compreso tra le barriere down dei Bonus Cap e le barriere up dei Reverse Bonus Cap. I sottostanti di questa emissione sono Alibaba, Amazon, AMD, Apple, Facebook, Foot Locker, Ford, Netflix, Nvidia, Paypal, Snap, Tesla, The Kraft Heinz, TripAdvisor, Twitter e Uber. Anche in questo caso per tutti i certificati la barriera è fissata per giugno 2021 e per tutti il livello barriera viene individuato al 125%. Rendimenti che variano invece tra il 106,75% fino al 130,75%.



Certificati Goldman Sachs Cash Collect Barriera 35%

Investimento in Euro a breve scadenza

I primi certificati Goldman Sachs in quotazione su SeDeX con barriera a scadenza 35%



Barriera a Scadenza 35%
(i.e. rimborso pari a 100 EUR per Certificato fino a -65% del prezzo iniziale del sottostante)



Premi fissi trimestrali tra 0,25% e 0,70% non condizionati all'andamento del sottostante



Scadenza a 36 mesi (19 dicembre 2022)



I **Certificati Goldman Sachs Cash Collect Barriera 35%** emessi da Goldman Sachs International, con scadenza a 36 mesi, offrono premi fissi trimestrali non condizionati all'andamento del sottostante per ciascuna delle 12 date di pagamento del premio.

Alla scadenza, dopo tre anni, gli investitori riceveranno 100 Euro per ciascun Certificato nel caso in cui il prezzo ufficiale di chiusura del sottostante alla data di valutazione finale (12 dicembre 2022), sia uguale o superiore al livello barriera (pari al 35% del prezzo di riferimento del sottostante alla data di valutazione iniziale, 19 dicembre 2019). Al contrario, se alla data di valutazione finale il prezzo ufficiale di chiusura del sottostante è inferiore al livello barriera, l'ammontare del pagamento a scadenza sarà commisurato alla performance negativa del sottostante e inferiore rispetto al prezzo di emissione, con conseguente potenziale perdita totale o parziale del capitale investito².

È possibile acquistare i Certificati presso il **SeDeX**, un sistema multilaterale di negoziazione degli strumenti derivati cartolarizzati organizzato e gestito da Borsa Italiana S.p.A., attraverso la propria banca di fiducia, online banking e piattaforma di trading online. I Certificati sono negoziabili durante l'intera giornata di negoziazione.

Codice Isin	Sottostante	Premio trimestrale ¹	Prezzo di riferimento iniziale del sottostante	Livello barriera ³
GB00BKN4HQ31	Banco BPM S.p.A.	0,70% (2,80% p.a.)	2,049 EUR	35% (0,7172 EUR)
GB00BKN4HP24	Fiat Chrysler Automobiles N.V.	0,50% (2,00% p.a.)	13,602 EUR	35% (4,7607 EUR)
GB00BKN4HK78	Intesa Sanpaolo S.p.A.	0,50% (2,00% p.a.)	2,38 EUR	35% (0,833 EUR)
GB00BKN4HR48	Société Générale S.A.	0,45% (1,80% p.a.)	31,075 EUR	35% (10,8762 EUR)
GB00BKN4HN00	STMicroelectronics N.V.	0,45% (1,80% p.a.)	24,08 EUR	35% (8,428 EUR)
GB00BKN4HM92	Telecom Italia S.p.A.	0,25% (1,00% p.a.)	0,5595 EUR	35% (0,1958 EUR)
GB00BKN4HL85	Unicredit S.p.A.	0,55% (2,20% p.a.)	13,494 EUR	35% (4,7229 EUR)

State per acquistare un prodotto che non è semplice e può essere di difficile comprensione.

Prima dell'adesione leggere il prospetto di base redatto ai sensi dell'Articolo 5.4 della Direttiva Prospetti, approvato Luxembourg Commission de Surveillance du Secteur Financier (CSSF) in data 18 luglio 2019 e notificato ai sensi di legge alla CONSOB in data 19 luglio 2019 (il "Prospetto di Base"), unitamente a ogni supplemento al Prospetto di Base, ed in particolare considerare i fattori di rischio ivi contenuti; i final terms datati 20 dicembre 2019 relativi ai Certificati (le "Condizioni Definitive") redatti ai sensi dell'Articolo 5.4 della Direttiva Prospetti; il documento contenente le informazioni chiave (KID) relative ai Certificati. Le Condizioni Definitive, il Prospetto di Base e il KID sono disponibili sul sito www.goldmansachs.it. L'approvazione del prospetto non deve essere intesa come un'approvazione dei titoli offerti.

Per maggiori informazioni sui Certificati, i relativi rischi e per scaricare il Documento contenente le informazioni chiave (KID): www.goldman-sachs.it

1 Gli importi dei premi trimestrali sono espressi in percentuale rispetto al prezzo di emissione. Ad esempio 0,50% corrisponde a 0,50 Euro per Certificato. Tali importi devono intendersi al lordo delle ritenute fiscali applicabili ai sensi della normativa vigente.
2 Per esempio, ove il prezzo ufficiale di chiusura del sottostante alla data di valutazione finale sia inferiore del 70% rispetto al suo prezzo di riferimento iniziale, l'investitore, ipotizzando che abbia acquistato il Certificato al prezzo di emissione, subirà una perdita del capitale pari al 70% e riceverà un ammontare pari a 30,00 EUR per ciascun Certificato.
3 Il livello barriera è espresso in percentuale rispetto al prezzo di riferimento iniziale e in valore assoluto tra parentesi.

Disclaimer. Prima di acquistare i Certificati, si invitano i potenziali investitori a consultare i propri consulenti fiscali, legali e finanziari e a leggere attentamente la Documentazione di Offerta. I Certificati sono negoziati sul SeDeX, un sistema multilaterale di negoziazione organizzato e gestito da Borsa Italiana S.p.A., al prezzo di mercato che potrà, di volta in volta, differire anche significativamente da quello pagato dagli investitori in sede di acquisto dei Certificati. Non vi è alcuna garanzia che si sviluppi un mercato secondario liquido per i Certificati. I Certificati non sono destinati alla vendita negli Stati Uniti o a U.S. person e la presente comunicazione non può essere distribuita negli Stati Uniti o a U.S. person.

Senza il nostro preventivo consenso scritto, nessuna parte di questo materiale può essere (i) copiata, fotocopiata o duplicata in qualsiasi forma e con qualsiasi mezzo o (ii) ridistribuita.
© Goldman Sachs, 2019. Tutti i diritti sono riservati.



SELEZIONE NUOVI BONUS CAP E REVERSE BONUS CAP UNICREDIT

ISIN	NOME	SCADENZA	SOTTOSTANTE	STRIKE	% BARRIERA	LIV. BARRIERA	BONUS	LIV. SOTT	PR. CERT	BUFFER	UPSIDE
DE000HV498U1	Bonus Cap	21/01/22	Ferragamo	18	75,00%	13,50	123,00%	16,58	93,8	22,8%	31%
DE000HV498T3	Bonus Cap	21/01/22	Saipem	4,427	75,00%	3,32	125,00%	3,838	94,2	15,6%	33%
DE000HV498Q9	Bonus Cap	21/01/22	Tod's	40,24	75,00%	30,18	128,0%	36,66	93,55	21,5%	37%
DE000HV4C1W1	Bonus Cap	18/12/20	Eurostoxx Banks	96,09	85,00%	81,68	113,5%	101,82	105,25	24,7%	8%
DE000HV4C1U5	Bonus Cap	18/12/20	FTSE Mib	24236,63	85,00%	20601,14	106,5%	24940,5	102,55	21,1%	4%
DE000HV49ZB8	Bonus Cap	17/06/21	AMD	48,78	75,00%	36,59	140%	54,53	108,75	49,1%	29%
DE000HV49Z42	Bonus Cap	17/06/21	TripAdvisor	28,21	65,00%	18,34	117%	29,64	103,4	61,6%	13%
DE000HV49YZ0	Bonus Cap	17/06/21	Snap	18,88	65,00%	12,27	129,00%	17,59	96,1	43,3%	34%
DE000HV49Z26	Bonus Cap	17/06/21	Tesla	640,81	65,00%	416,53	127%	804	105,35	93,0%	21%
DE000HV49ZR4	Reverse Bonus Cap	17/06/21	AMD	48,78	125,00%	60,98	130,75%	54,53	91,1	11,8%	44%
DE000HV49ZL7	Reverse Bonus Cap	17/06/21	Netflix	347,74	125,00%	434,68	122,50%	381,4	89,25	14,0%	37%
DE000HV49ZW4	Reverse Bonus Cap	17/06/21	Amazon	1870,88	125,00%	2338,60	111,5%	2149,87	85,2	8,8%	31%
DE000HV49ZX2	Reverse Bonus Cap	17/06/21	Spotify	142,71	125,00%	178,39	121,25%	141,5	98,8	26,1%	23%

Nuovi massimi per il Dax

L'economia tedesca arranca ma il Dax aggiorna i massimi storici. Tuttavia, si denota una minor forza relativa e si allarga il gap con il FTSE Mib

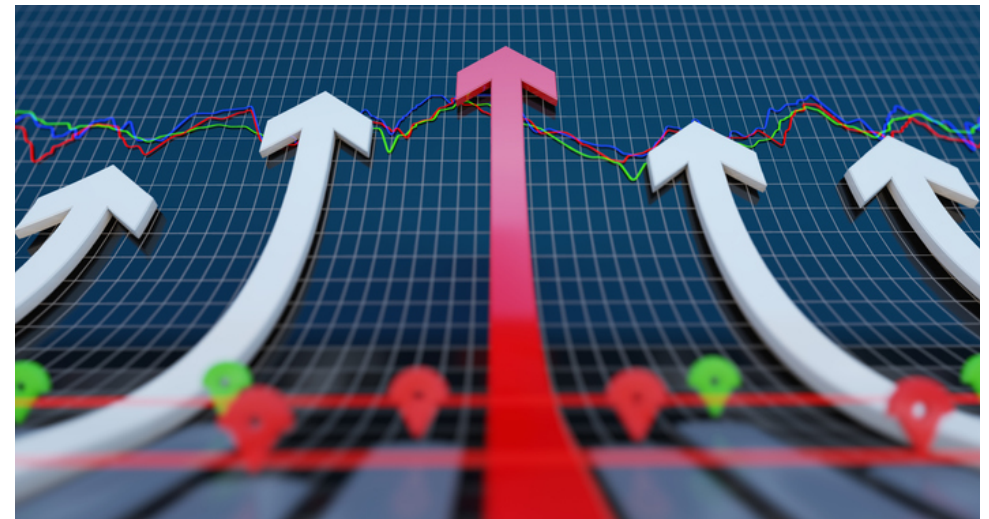
Nonostante i dati poco confortanti dell'economia tedesca, con Pil a crescita 0 quarto trimestre del 2019, l'indice Dax continua ad aggiornare i massimi storici. In particolare, superata 13560 punti e l'indice teutonico viaggia ora su livelli inesplorati. Tuttavia, nonostante la positività di fondo, è possibile osservare che rispetto al passato, come il listino tedesco abbia perso la sua forza relativa rispetto ad altri indici. Tradotto si sale, ma con ritmi inferiori. Nel frattempo, si allarga lo spread di rendimento ad un anno con il FTSE Mib, cosa assai rara in contesti di forte apprezzamento dei corsi.

Le prese di profitto sui timori del Coronavirus si sono immediatamente ricucite. I livelli sono particolarmente tirati ma c'è spazio, manuale di analisi tecnica alla mano, per nuovi allunghi.

Per sfruttare le future tendenze dell'indice, guardando al segmento leverage dei certificati, agganciati all'indice DAX troviamo una lunga serie di strumenti a leva sia fissa che variabile, nonché degli ETC.

Per operazioni a breve o per cavalcare i movimenti dell'ultimo minuto si può guardare ai 40 Leva Fissa con leve da 2 a 7 offerti da BNP Paribas, Unicredit, Société Générale, Vontobel che consentono di sfruttare anche il più piccolo movimento dell'indice teutonico. L'operatività consigliata è da pesare in funzione della leva e tanto più è maggiore e tanto meno dovrà essere l'obiettivo temporale dell'operazione per via del compounding effect che può incidere in maniera importante sul prezzo.

Con funzionamento simile sono a disposizione anche due ETC di Société Générale con leva X3. La differenza tra questi e i certificati è rappresentata dal rischio emittente, che negli ETC non è presente grazie alla presenza del collaterale che di fatto immunizza il rischio di controparte. Per operazioni di medio lungo termine o per copertura di portafoglio invece si può guardare all'ampia offerta di certificati a leva dinamica quotati sul mercato italiano da parte di BNP Paribas. Chiudono il panorama dei certificati a leva 6 Corridor targati SocGen e 11 StayUp e StayDown, con una sola barriera invalidante.





SELEZIONE LEVA FISSA DI VONTOBEL

NOME	EMITTENTE	SOTTOSTANTE	CARATTERISTICHE	SCADENZA	CODICEISIN
Leva Fissa	Vontobel	DAX	Leva Fissa long X7	18/12/20	DE000VN9AAA8
Leva Fissa	Vontobel	DAX	Leva Fissa long X7	18/12/20	DE000VN9C345
Leva Fissa	Vontobel	DAX	Leva Fissa long X5	18/12/20	DE000VN9CG47
Leva Fissa	Vontobel	DAX	Leva Fissa long Xi4	18/12/20	DE000VN9AAF7
Leva Fissa	Vontobel	DAX	Leva Fissa long X3	18/12/20	DE000VN9CG39
Leva Fissa	Vontobel	DAX	Leva Fissa long X3	18/12/20	DE000VN9AAE0
Leva Fissa	Vontobel	DAX	Leva Fissa long X6	18/12/20	DE000VN9CG21
Leva Fissa	Vontobel	DAX	Leva Fissa long X6	18/12/20	DE000VF3GRX4
Leva Fissa	Vontobel	DAX	Leva Fissa short X2	18/12/20	DE000VF3GRZ9
Leva Fissa	Vontobel	DAX	Leva Fissa short X3	18/12/20	DE000VN9AAG5
Leva Fissa	Vontobel	DAX	Leva Fissa short X4	18/12/20	DE000VN9AAH3
Leva Fissa	Vontobel	DAX	Leva Fissa short X5	18/12/20	DE000VF3GR00
Leva Fissa	Vontobel	DAX	Leva Fissa short X6	18/12/20	DE000VF3GR18
Leva Fissa	Vontobel	DAX	Leva Fissa short X7	18/12/20	DE000VF3GR26
Leva Fissa	Vontobel	DAX	Leva Fissa short X3	16/06/23	DE000VE5UUL0

I LEVA FISSA DI BNP PARIBAS

NOME	EMITTENTE	SOTTOSTANTE	CARATTERISTICHE	SCADENZA	CODICEISIN
Leva Fissa	BNP Paribas	DAX	Leva Fissa long X5	19/03/21	NL0012663835
Leva Fissa	BNP Paribas	DAX	Leva Fissa short X5	19/03/21	NL0012663843
Leva Fissa	BNP Paribas	DAX	Leva Fissa long X7	15/12/21	NL0012666416
Leva Fissa	BNP Paribas	DAX	Leva Fissa short X7	15/12/21	NL0012666424



I LEVA FISSA DI UNICREDIT

NOME	EMITTENTE	SOTTOSTANTE	CARATTERISTICHE	SCADENZA	CODICEISIN
Leva Fissa	Unicredit	DAX	Leva Fissa short X7	16/10/20	DE000HV40BE2
Leva Fissa	Unicredit	DAX	Leva Fissa short X5	16/10/20	DE000HV40BD4
Leva Fissa	Unicredit	DAX	Leva Fissa short X3	16/10/20	DE000HV40BC6
Leva Fissa	Unicredit	DAX	Leva fissa long X3	15/10/21	DE000HV41HN8
Leva Fissa	Unicredit	DAX	Leva fissa long X5	15/10/21	DE000HV41HH0
Leva Fissa	Unicredit	DAX	Leva fissa long X7	15/10/21	DE000HV41HE7

I LEVA FISSA DI SOCGEN

NOME	EMITTENTE	SOTTOSTANTE	CARATTERISTICHE	SCADENZA	CODICEISIN
Leva Fissa	Société Générale	DAX	Leva Fissa long X7	-	LU1960020227
Leva Fissa	Société Générale	DAX	Leva Fissa long X5	-	LU1981865030
Leva Fissa	Société Générale	DAX	Leva Fissa short X5	-	LU1981864819
Leva Fissa	Société Générale	DAX	Leva Fissa short X7	-	LU1960020656

GLI ETC DI SOCGEN

NOME	EMITTENTE	SOTTOSTANTE	CARATTERISTICHE	SCADENZA	CODICEISIN
ETC	Société Générale	DAX	Leva Fissa long X3	-	XS1101723622
ETC	Société Générale	DAX	Leva Fissa short X3	-	XS1101722228



SELEZIONE MINI FUTURE DI BNP PARIBAS

NOME	EMITTENTE	SOTTOSTANTE	CARATTERISTICHE	SCADENZA	CODICEISIN
Mini Long	BNP Paribas	DAX	13333,12	17/12/25	NL0014263089
Turbo Long	BNP Paribas	DAX	13250	17/06/20	NL0014261752
Turbo Long	BNP Paribas	DAX	13000	17/06/20	NL0014261745
Mini Long	BNP Paribas	DAX	12927,45	17/12/25	NL0014089443
Turbo Long	BNP Paribas	DAX	12750	17/06/20	NL0014034795
Turbo Short	BNP Paribas	DAX	14000	17/06/20	NL0014034878
Turbo Short	BNP Paribas	DAX	14250	17/06/20	NL0014034886
MINI Short	BNP Paribas	DAX	14099,16	16/12/20	NL0012165351
Turbo Short	BNP Paribas	DAX	14500	17/06/20	NL0014034894
Turbo Short	BNP Paribas	DAX	14750	17/06/20	NL0014034902

TURBO OPEN END DI UNICREDIT

NOME	EMITTENTE	SOTTOSTANTE	CARATTERISTICHE	SCADENZA	CODICEISIN
Mini Future Short	Unicredit	DAX	13798,30435	-	DE000HV477E9
Mini Future Long	Unicredit	DAX	12645,58277	-	DE000HV47793
Mini Future Long	Unicredit	DAX	13252,57449	-	DE000HV4C4C7
Mini Future Short	Unicredit	DAX	12139,75945	-	DE000HV47777
Mini Future Short	Unicredit	DAX	14583,71723	-	DE000HV47HR6



CORRIDOR DI SOCGEN

NOME	EMITTENTE	SOTTOSTANTE	CARATTERISTICHE	SCADENZA	CODICEISIN
Corridor	Société Générale	DAX	Barriera Down 12200 ; Barriera Up 14000	20/03/2020	LU2035279186
Corridor	Société Générale	DAX	Barriera Down 11700 ; Barriera Up 14500	19/06/2020	LU2035279426
Corridor	Société Générale	DAX	Barriera Down 11200 ; Barriera Up 14400	19/06/2020	LU2024227055
Corridor	Société Générale	DAX	Barriera Down 11400 ; Barriera Up 14200	20/03/2020	LU2024226750
Corridor	Société Générale	DAX	Barriera Down 11600 ; Barriera Up 14000	20/03/2020	LU2024226834
Corridor	Société Générale	DAX	Barriera Down 11000 ; Barriera Up 14600	19/06/2020	LU2024226917

STAYUP & STAYDOWN DI SOCGEN

NOME	EMITTENTE	SOTTOSTANTE	BARRIERA DOWN	BARRIERA UP	SCADENZA	CODICEISIN
StayUP	Société Générale	DAX	12.200,00	–	20/03/2020	LU2035281166
StayUP	Société Générale	DAX	11.700,00	–	19/06/2020	LU2035281596
StayUP	Société Générale	DAX	11.400,00	–	19/06/2020	LU2024213261
StayUP	Société Générale	DAX	11.400,00	–	20/03/2020	LU2024212966
StayUP	Société Générale	DAX	11.800,00	–	20/03/2020	LU2024213006
StayUP	Société Générale	DAX	11.000,00	–	19/06/2020	LU2024213188
StayDOWN	Société Générale	DAX	–	14.000,00	20/03/2020	LU2035282487
StayDOWN	Société Générale	DAX	–	14.000,00	19/06/2020	LU2024218146
StayDOWN	Société Générale	DAX	–	13.800,00	20/03/2020	LU2024218062
StayDOWN	Société Générale	DAX	–	14.500,00	19/06/2020	LU2035282727
StayDOWN	Société Générale	DAX	–	14.400,00	19/06/2020	LU2024218229



Anche il DAX ha segnato nuovi massimi storici il 12 febbraio a 13.578 punti. Un evento importante per un indice tra i più efficienti tra quelli europei. Il trend rialzista che caratterizza l'indice tedesco dal minimo di dicembre 2018 a 10.279 punti e che ben è descritto (in questi ultimi mesi) dalla trend line rialzista costruita sui minimi di agosto 2019 e gennaio 2020, è ancora in forza e ha messo nel mirino i 14.000 punti. Volumi nella media e RSI che ha ancora spazio per salire in ipercomprato sembrano confermare quanto detto. In tale scenario, il superamento dei 13.758 punti in chiusura dovrebbe confermare il target su citato. Un cambio di sentiment sull'indice si verificherebbe solo sulla rottura del supporto statico di area 13.000 punti, con target importante a 12.500 punti.

Nuovi certificati Phoenix Yeti di Natixis

Natixis lancia due nuovi certificati Phoenix Yeti su un paniere di titoli azionari, sia con barriera Tradizionale che di tipo Low Strike Put.

I certificati prevedono, ad ogni data di pagamento mensile e a scadenza, la corresponsione di un importo lordo pari a 1.00% mensile qualora tutti i sottostanti si siano trovati al di sopra del livello di Barriera Cedola alla data di valutazione mensile immediatamente precedente. Inoltre, in tal caso verrà corrisposta anche la somma di tutte le cedole non pagate alle date di pagamento precedenti nelle quali non sia stata raggiunta la Barriera Cedola. Direttamente negoziabili sul mercato EuroTLX, i certificati Phoenix Yeti prevedono, oltre al pagamento della cedola mensile lorda potenziale, il rimborso anticipato mensile a partire dal sesto mese se il prezzo di tutti i titoli del paniere è pari o superiore al rispettivo prezzo iniziale. Il capitale a scadenza è protetto solo se, alla data di valutazione finale, il prezzo di tutte le azioni del paniere sottostante è pari o superiore alla Barriera di Protezione del Capitale; l'investitore è quindi esposto ad una perdita massima pari al capitale investito.

- Il certificato IT0006744277 prevede una Barriera di Protezione del Capitale Tradizionale: qualora alla data di valutazione finale il prezzo di almeno un sottostante si trovi al di sotto del livello di Barriera di Protezione del Capitale, l'investitore partecipa linearmente alla performance del sottostante peggiore.
- Il certificato IT0006744269 prevede una Barriera di Protezione del Capitale di tipo Low Strike Put: qualora alla data di valutazione finale il prezzo di almeno un sottostante si trovi al di sotto del livello di Barriera di Protezione del Capitale, il valore di rimborso equivale al valore nominale del certificato diminuito di un importo pari alla differenza tra la Barriera di Protezione del Capitale e la performance del sottostante peggiore, moltiplicato per un fattore di 1,67 (ovvero 1/60%).

Il rimborso a scadenza dipende quindi dal tipo di protezione associata al certificato:

Rendimento WO	-100%	-90%	-80%	-70%	-60%	-50%	-40% o superiore
IT0006744277	€ 0.00	€ 100.00	€ 200.00	€ 300.00	€ 400.00	€ 1,000.00	€ 1,000.00
IT0006744269	€ 0.00	€ 166.67	€ 333.33	€ 500.00	€ 666.67	€ 833.33	€ 1,000.00

ISIN CERTIFICATI	SOTTOSTANTE	SCADENZA	BARRIERA CEDOLA	BARRIERA DI PROTEZIONE DEL CAPITALE	TIPO DI BARRIERA	CEDOLA MENSILE LORDA POTENZIALE
IT0006744277	Telecom Italia SpA, Fiat Chrysler Automobiles, Intesa Sanpaolo SpA	31/01/2022	50%	50%	TRADIZIONALE	1.00%
IT0006744269	Telecom Italia SpA, Fiat Chrysler Automobiles, Intesa Sanpaolo SpA	31/01/2022	60%	60%	LOW STRIKE PUT	1.00%

Il rendimento può variare in funzione del prezzo di negoziazione sul mercato.

Per maggiori informazioni consultare il sito: www.equityderivatives.natixis.com

Messaggio pubblicitario con finalità promozionali che non costituisce offerta, sollecitazione, raccomandazione o consulenza all'investimento nei certificati Phoenix (i "Titoli"). Il presente non è inteso e non costituisce una scheda prodotto. Prima dell'acquisto leggere attentamente il prospetto di base approvato dalla Commission de Surveillance du Secteur Financier (CSSF) in data 24 aprile 2018 per i certificati Phoenix come di volta in volta integrato e supplementato, il documento contenente le informazioni chiave, la relativa Nota di Sintesi e le Condizioni Definitive (Final Terms) dei Titoli che sono disponibili sul sito <https://equityderivatives.natixis.com/>, ponendo particolare attenzione alle sezioni dedicate ai fattori di rischio connessi all'investimento, ai costi e al trattamento fiscale dei Titoli, nonché ad ogni altra informazione che possa essere rilevante ai fini della corretta comprensione delle caratteristiche dei Titoli. I Titoli non sono un investimento adatto a tutti gli investitori e comportano un rischio di perdita totale o parziale del capitale investito. Ove i Titoli siano acquistati o venduti prima della scadenza, il rendimento potrà variare considerevolmente. Si invitano pertanto gli investitori a rivolgersi ai propri consulenti prima di effettuare l'investimento.



Musk lancia offerta di nuove azioni tesla

Dietrofront del patron di Tesla per rafforzare anche a livello di bilancio e multipli la sua start-up divenuta ormai grande. Spinto evidentemente dal rally del titolo, la società ha annunciato il lancio dell'offerta di 2.650.000 azioni, puntando a raccogliere 2 miliardi di dollari netti. L'operazione potrebbe aumentare di ulteriori 300 milioni, in quanto agli eventuali investitori è stata concessa un'opzione da esercitare entro 30 giorni per l'acquisto di titoli supplementari. L'obiettivo dichiarato consiste nel rafforzare ulteriormente il bilancio oltre che per altri scopi aziendali diffusi.

Kering rilascia i numeri

Il colosso francese del lusso che possiede marchi come Gucci, Ysl, Bottega Veneta e Pomellato, ha chiuso il 2019 con un fatturato pari a 15,9 miliardi di euro, in crescita del 16% a tassi correnti e del 13% tassi comparabili. L'utile netto si attesta a 2,3 miliardi di euro, in calo del 37,4% rispetto ai 3,7 mld del 2018. A pesare sul risultato netto è la maxi-multa da 1,25 miliardi (la maggiore mai pagata finora) che il gruppo guidato da François-Henri Pinault ha pagato al fisco italiano per chiudere il contenzioso fiscale emerso su Gucci. Il consiglio di amministrazione di Kering proporrà all'assemblea degli azionisti un dividendo ordinario di 11,50 euro per azione, in crescita del 10%.

Amazon vince il ricorso su gara del pentagono

Continua la guerra a distanza tra Microsoft e Amazon sulla tecnologia cloud. Stop al contratto denominato Jedi (Joint Enterprise Defense Infrastructure) e che affidava la maxi-commessa del Pentagono a Microsoft. Amazon quindi esulta dal momento che un giudice ha bloccato questa commessa dal valore di 10 miliardi di dollari per la realizzazione dei servizi iCloud. Il colosso guidato da Jeff Bezos aveva fatto ricorso denunciando interferenze politiche da parte della Casa Bianca volte a estromettere Amazon dalla partita.

Kkr interessata alla rete di telecom italia

Si riaccendono i riflettori sul titolo delle tlc, con il fondo uso che avrebbe valutato tra i 7 e i 7,5 miliardi la rete in rame dal cabinet a casa, quanto l'intera capitalizzazione di Borsa delle ordinarie. Telecom sta per scegliere come partner infrastrutturale il colosso del private equity Usa, ma al momento la cosa non è collegata col dossier Open Fiber, sul quale non si registrano avanzamenti. Né Cassa Depositi e Prestiti e tanto meno Enel sono disposti a cedere la loro quota nella società della rete in fibra che ha vinto i bandi pubblici per cablare le aree italiane più disagiate.

Turismo sotto pressione, come sfruttare la debolezza

Il settore delle avioilinee e quello petrolifero, sono i più colpiti dal coronavirus. Un Phoenix Memory coglie il timing e punta sul rimbalzo

L'impatto del Coronavirus deve ancora essere realmente stimato e per il momento i mercati azionari hanno vissuto di soli impatti emotivi, ricucendo immediatamente lo strappo ribassista. Sono due i settori che più stanno risentendo delle incertezze legate alla diffusione del virus, quello del turismo e del petrolio. Soprattutto sul primo si concentrano gli analisti, dove solo in Italia l'impatto potrebbe costare al settore almeno 1,6 miliardi di euro, mentre a livello globale le defezioni turistiche cinesi avrebbero un impatto di circa il 30%.

A risentirne in modo particolare sono stati, tra gli altri, i principali vettori del comparto delle avioilinee, tra cui Air France-KLM e Deutsche Lufthansa che insieme al colosso American Airlines compongono il basket sottostante di un interessante e tempestivo Phoenix Memory targato Goldman Sachs (Isin GB00BKN6S003). Duplice è l'interesse che ci porta a guardare con attenzione questa emissione. Da un lato l'indubbio appeal del basket sottostante, che tenta di sfruttare una parentesi di mercato che può rappresentare un buon compro-



messo per prendere posizione sul settore delle avioilinee, dall'altro il discorso legato all'ammontare dei premi mensili. Guardando infatti al profilo di rimborso, il certificato promette premi mensili dell'1,5%,



pari quindi al 18% annuo, qualora nessuno dei tre sottostanti nelle rilevazioni previste venga fotografato con una performance negativa superiore al 26%. L'effetto memoria torna in aiuto dell'investitore in caso di mancato rispetto del trigger previsto.

Solo a partire dalla 9° data di rilevazione, ovvero novembre 2020, si apriranno le finestre anche per il rimborso anticipato con l'opzione autocallabile fissata al 100% dello strike iniziale.

Un flusso di premi interessante per l'entità, che può tornare utile anche per la compensazione di eventuali minusvalenze pregresse in portafoglio e in scadenza entro l'anno, in particolare modo per coloro che operano con intermediari che adottano un regime di compensazione a chiusura.

Da oggi infatti si tratta di un prodotto che distribuisce complessivamente il 18% annuo, ovvero 9 premi per complessivi 13,5 punti percentuali qualora si verifichi l'evento autocall alla prima data di rilevazione prevista entro il 2020, ovvero il 15% in caso di aggancio alla seconda prevista per dicembre 2020. Flessibilità assicurata da una barriera capitale posizionata al 74% e valida esclusivamente a scadenza.

Allo stato attuale il worst of è il titolo Deutsche Lufthansa in rialzo del +3%, con gli altri due sottostanti che viaggiano con una performance positiva del +7%.

Il certificato è attualmente acquistabile a 1033,15 euro. Un buon compromesso in termini di prezzo, con tutti i sottostanti abbondantemente sopra la parità. Si tratta di una emissione che può rappresentare la giusta soluzione per molteplici esigenze, dalla speculazione di breve termine su un settore tra i più colpiti, un high yield a rischio contenu-

IN UN MONDO CHE CAMBIA NUOVI CERTIFICATE STEP-DOWN CASH COLLECT SU PANIERI DI AZIONI

POTENZIALE LIVELLO DI RIMBORSO ANTICIPATO FINO ALL'80% DEL VALORE INIZIALE DEI SOTTOSTANTI

- Maggiori possibilità di scadenza anticipata grazie all'Effetto Step-Down
- Potenziali premi trimestrali tra l'1,7% e il 3,6%
- Barriera: 70% del valore iniziale delle azioni sottostanti
- Scadenza a tre anni (06/02/2023)
- Sede di negoziazione: SeDeX (MTF)
- Rimborso condizionato del capitale a scadenza
- L'investimento negli Step-Down Certificate comporta il rischio di perdita parziale o totale del capitale investito

Scopri **Smart Trade**: negozia in modo semplice e veloce su investimenti.bnpparibas.it con

directa
trading on line dal 1996

BINCK BANK

STEP-DOWN CASH COLLECT SU PANIERE DI AZIONI

I Certificate Step-Down Cash Collect consentono di ottenere potenziali premi nelle date di valutazione trimestrali anche nel caso in cui le azioni sottostanti abbiano perso terreno, ma la quotazione della peggiore azione del paniere sia superiore o pari al livello barriera (70% del valore iniziale del sottostante). Inoltre, a partire dal sesto mese, i Certificate possono scadere anticipatamente rimborsando il capitale investito qualora, nelle rispettive date di valutazione trimestrali, la quotazione del sottostante sia pari o superiore al livello di rimborso anticipato. Il livello di rimborso anticipato è pari al 100% del valore iniziale dal secondo al quinto trimestre e diminuisce poi del 10% ogni 12 mesi fino all'80% del valore iniziale.

EFFETTO STEP-DOWN

MESI DI VITA DEL CERTIFICATE	DAL 2° AL 5° TRIMESTRE	DAL 6° AL 9° TRIMESTRE	DAL 10° ALL'11° TRIMESTRE
LIVELLO RIMBORSO ANTICIPATO	100%	90%	80%

Se i Certificate arrivano a scadenza, sono due gli scenari possibili:

- se la quotazione di tutte le azioni sottostanti è pari o superiore al livello Barriera, il Certificate rimborsa il valore nominale più il premio mensile e gli eventuali premi non pagati precedentemente;
- se la quotazione dell'azione sottostante con performance peggiore è inferiore al livello Barriera, il Certificate paga un importo commisurato alla performance negativa del sottostante peggiore del paniere (con conseguente perdita, totale o parziale, sul capitale investito).

ISIN	SOTTOSTANTE	VALORE INIZIALE	PREMIO	LIVELLO BARRIERA
NL0014092041	ASSICURAZIONI GENERALI	18.135 €	1,70% (6,80% p.a.)	70% (12.694 €)
	AXA	24.710 €		70% (17.297 €)
NL0014092058	KERING	573.600 €	2,50% (10,00% p.a.)	70% (401,52 €)
	ADIDAS	290.450 €		70% (203,315 €)
NL0014092066	MICHELIN	107.400 €	3,25% (13,00% p.a.)	70% (75,18 €)
	VALEO	27.700 €		70% (19,39 €)
NL0014092074	ENEL	8.070 €	2,00% (8,00% p.a.)	70% (5,649 €)
	E.ON	10.572 €		70% (7,4004 €)
NL0014092082	SOCIÉTÉ GÉNÉRALE	30.290 €	3,15% (12,60% p.a.)	70% (21,203 €)
	UNICREDIT	12.832 €		70% (8,9824 €)
NL0014092090	FIAT CHRYSLER AUTOMOBILES	12.310 €	2,90% (11,60% p.a.)	70% (8,617 €)
	DAIMLER	44.055 €		70% (30,8385 €)
NL0014092108	INTESA SANPAOLO	2.450 €	3,40% (13,60% p.a.)	70% (1,747 €)
	FIAT CHRYSLER AUTOMOBILES	12.310 €		70% (8,617 €)
NL0014092116	TENARIS	9.542 €	3,60% (14,40% p.a.)	70% (6,6794 €)
	STMICROELECTRONICS	27.370 €		70% (19,158 €)

* Gli importi espressi in percentuale (esempio 1,7%) ovvero espressi in euro (esempio 17 €) devono intendersi al lordo delle ritenute fiscali previste per legge.

Il Certificate è uno strumento finanziario complesso

SCOPRILI TUTTI SU investimenti.bnpparibas.it

Per maggiori informazioni

Numero Verde
800 92 40 43

investimenti.bnpparibas.it

Messaggio pubblicitario con finalità promozionali.

Prima di adottare una decisione di investimento, al fine di comprendere appieno i potenziali rischi e benefici connessi alla decisione di investire nei Certificate, leggere attentamente il Base Prospectus for the issuance of Certificates approvato dall'Autorité des Marchés Financiers (AMF) in data 03/06/2019 come aggiornato da successivi supplementi, la Nota di Sintesi e le Condizioni Definitive (Final Terms) relative ai Certificate e, in particolare, le sezioni dedicate ai fattori di rischio connessi all'Emittente e al Garante, all'investimento, ai relativi costi e al trattamento fiscale, nonché il relativo documento contenente le informazioni chiave (KIID), ove disponibile. Tale documentazione è disponibile sul sito [web.investimenti.bnpparibas.it](https://investimenti.bnpparibas.it). L'approvazione del Base Prospectus non dovrebbe essere intesa come approvazione del Certificate. L'investimento nei Certificate comporta il rischio di perdita totale o parziale del capitale inizialmente investito, fermo restando il rischio Emittente e il rischio di assoggettamento del Garante allo strumento del bail-in. Ove i Certificate siano venduti prima della scadenza, l'investitore potrà incorrere anche in perdita in conto capitale. Nel caso in cui i Certificate siano acquistati o venduti nel corso della sua durata, il rendimento potrà variare. Il presente documento costituisce materiale pubblicitario e le informazioni in esso contenute hanno natura generica e scopo meramente promozionale e non sono da intendersi in alcun modo come ricerca, sollecitazione, raccomandazione, offerta al pubblico o consulenza in materia di investimenti. Inoltre, il presente documento non fa parte della documentazione di offerta, né può sostituire la stessa ai fini di una corretta decisione di investimento. Le informazioni e i grafici a contenuto finanziario qui riportati sono meramente indicativi e hanno scopo esclusivamente esemplificativo e non esaustivo. Informazioni aggiornate sulla quotazione dei Certificate sono disponibili sul sito web.investimenti.bnpparibas.it.



BNP PARIBAS

La banca
per un mondo
che cambia



CERTIFICATO DELLA SETTIMANA

A CURA DELLA REDAZIONE

to per chi abbia l'esigenza di premi periodici di alto importo, ottima idea di diversificazione per aumentare la flessibilità e l'asimmetria dei rendimenti di portafoglio.

Nell'ottica del market timing si tenga conto che lo stesso basket di tre titoli, solamente due mesi fa, avrebbe permesso la costruzione di un certificato analogo con premi ridotti allo 0,8%, a causa della volatilità più bassa.

CARTA D'IDENTITÀ

Nome	Phoenix Memory
Emittente	Goldman Sachs
Sottostante / Strike	Deutsche Lufthansa / 14,69 American Airlines / 28,38 Air France - KLM / 8,85
Barriera	74%
Cedola	1,5%
Frequenza	mensile
Trigger cedola	100%
Prima data Autocallable	09/11/20
Trigger autocallable	100%
Scadenza	14/02/23
Mercato	Sedex
Isin	GB00BKN6S003

Wall Street Italia

IL MAGAZINE SU INVESTIMENTI, IMPRESA E LIFESTYLE



DISPONIBILE ANCHE SU TABLET

shop.wallstreetitalia.com

24 MESI
A SOLI 69,90€
invece di 120,00€

12 MESI
A SOLI 39,90€
invece di 60,00€



APPUNTAMENTI DA NON PERDERE

A CURA DI CERTIFICATI E DERIVATI

18 FEBBRAIO

Webinar di SocGen e CeD

Nuovo appuntamento con webinar promossi da Société Générale e realizzati in collaborazione con Certificati e derivati. In particolare, il 18 febbraio si guarderà al mondo dei certificati investment, dei Corridor e degli Stay Up&Down, delle obbligazioni e anche degli ETC, di Société Générale cercando le migliori opportunità e le strategie per affrontare le situazioni del momento.

➡ **Per info e registrazioni**

<https://register.gotowebinar.com/register/8625427215489785602>

19 FEBBRAIO

Webinar con IG

Nel 2019 il segmento Leverage si è arricchito dei Turbo 24, i certificati quotati 24 ore al giorno. Tutti i dettagli e l'operatività su questi nuovi strumenti verranno spiegati da Pierpaolo Scandurra nel webinar che si terrà il prossimo 19 febbraio.

➡ **Per info e registrazioni**

<https://register.gotowebinar.com/register/823558802577248002>

20 FEBBRAIO

A Padova il corso avanzato Acepi

Dopo il tutto esaurito registrato nelle tre sessioni di Torino e Milano i corsi di formazione Acepi si spostano a Padova. In particolare, il 20 febbraio si terrà una sessione del corso avanzato "Tecniche avanzate di gestione del portafoglio con i Certificati". Si ricorda che i corsi organizzati da Acepi in collaborazione con Certificati e Derivati sono gratuiti e sono accreditati per EFA-EFP-EIP. In particolare il corso base "Certificati, fondamenti e tecniche di gestione di portafoglio" riconosce crediti formativi di 7 ore tipo A, mentre

il corso avanzato "Tecniche avanzate di gestione del portafoglio con i Certificati" 4 ore sempre di tipo A.

➡ **Per iscriversi a questa data e alle successive**

<http://www.acepi.it/it/content/formazione>

24 FEBBRAIO

Webinar di CED con Banca IMI

Torna l'appuntamento con i Webinar di Banca IMI. Alessandro Galli e Pierpaolo Scandurra, il prossimo 24 febbraio, andranno a selezionare all'interno dell'ampia offerta di certificati di Banca IMI le migliori opportunità quotate, tra Bonus Cap, Cash Collect e Premium Cash Collect.

➡ **Per partecipare all'evento registrarsi al seguente link**

<https://register.gotowebinar.com/register/3208133420788289025>

SOCIETE GENERALE		CLICCA PER VISUALIZZARE LA SCHEDA DI OGNI CERTIFICATO			
SOTTOSTANTE	PRODOTTO	SCADENZA	ISIN	PREZZO LETTERA	BARRIERA
Eni	CORRIDOR	16/06/20	LU2035285829	5,15 €	12.30 - 15.80
Petrolio WTI	CORRIDOR	16/06/20	LU2035275358	5,21 €	45.00 - 72.00
SOTTOSTANTE	PRODOTTO	SCADENZA	ISIN	PREZZO LETTERA	BARRIERA
Basket Worst Of: STMicroelectronics; Vallourec; Campari; Enel	CASH COLLECT BOOST	25/01/23	XS2088360305	100,40 €	1.5% mensile (BOOST) per i primi nove mesi. Successivamente, 0.5% mensile.
SOTTOSTANTE	PRODOTTO	SCADENZA	ISIN	PREZZO LETTERA	BARRIERA
Euro Stoxx Oil & Gas	CASH COLLECT	04/01/23	XS1957203984	93,85 €	2.00% semestrale (4.00% p.a.)
Euro Stoxx Automobiles & Parts	CASH COLLECT	08/06/23	XS2065117884	97,20 €	3.00% semestrale (6.00% p.a.)
EUR/TRY	CASH COLLECT PLUS+	21/11/22	XS2065468162	950,20 €	0.60% mensile (7.20% p.a.)



TUTTI I VENERDI

Invest TV con Vontobel

Vontobel ha inaugurato il 2019 con una nuova iniziativa. Si tratta di Invest TV un appuntamento settimanale con il mondo dei certificati emessi dall'emittente svizzera che guarderà sia al segmento Investment, con un focus sui Tracker più interessanti, che a quello leverage con una sfida tra due squadre di trader.

➡ **Maggiori informazioni e dettagli su**

https://certificati.vontobel.com/IT/IT/Investv/Ultima_puntata

TUTTI I LUNEDI

Borsa in diretta TV

Immane appuntamento del lunedì alle 17:30 con Borsa in diretta TV, la finestra sul mondo dei certificati di investimento realizzato dallo staff di BNP Paribas. All'interno del programma, ospiti trader e analisti sono chiamati a commentare la situazione dei mercati.

➡ **La trasmissione è fruibile su canale dove è possibile trovare anche le registrazioni precedenti**

<http://www.borsaindiretta.tv/>

**LEONTEQ,
L'INNOVAZIONE
SVIZZERA IN ITALIA**

LEONTEQ SECURITIES
(EUROPE) GMBH
London Branch
108 Cannon Street
London EC4N 6EU

SCOPRI I NOSTRI
NUOVI CERTIFICATI
DI INVESTIMENTO SU
certificati.leonteq.com
Numero Verde: 800985568

PUBBLICITÀ

CERTIFICATI A CAPITALE PARZIALMENTE PROTETTO SU FONDI 100% PARTECIPAZIONE | 90% STRIKE* | 90% PROTEZIONE**

I certificati a capitale parzialmente protetto sono prodotti finanziari che permettono all'investitore di partecipare alla performance positiva del sottostante oppure, in caso di andamento negativo, di proteggere parzialmente il capitale investito.

L'investitore ha quindi diritto a ricevere alla scadenza: (i) oltre all'importo protetto, una partecipazione alla performance del sottostante, se il valore di quest'ultimo alla scadenza è superiore al relativo livello di strike, o (ii) una protezione parziale del capitale, valida solo a scadenza, se il valore del sottostante rilevato a tale data è pari o al di sotto del livello di strike.

FONDO SOTTOSTANTE	SCADENZA	ISIN
DPAM INVEST B – Real Estate Europe Dividend	03.02.2022	CH0518343816
M&G Emerging Markets Bond	06.12.2022	CH0508211023
PIMCO GIS Capital Securities	03.02.2023	CH0518343774
Jupiter Dynamic Bond	03.02.2023	CH0518343782
Fidelity Global Multi Asset Income	03.02.2023	CH0518343790
Invesco Pan European High Income	03.02.2023	CH0518343808

Mercato di quotazione EuroTLX
Rating Fitch BBB-, Positive Outlook

Emittente Leonteq Securities AG

Denominazione EUR 1'000

NOTE LEGALI

Il presente documento ha finalità pubblicitarie e non costituisce sollecitazione, consulenza, raccomandazione né ricerca in materia di investimenti. **Prima di assumere qualsiasi decisione di investimento, leggere attentamente il Prospetto di Base, ogni eventuale supplemento e la relativa Nota di Sintesi nonché le Condizioni Definitive (Final Terms) e il Documento contenente le informazioni chiave (KID) del prodotto, con particolare attenzione alle sezioni dedicate ai fattori di rischio connessi all'investimento.** Il Prospetto di Base, approvato da BaFin e notificato alla CONSOB, è disponibile unitamente agli altri documenti relativi al prodotto sul sito <https://sp-it.leonteq.com/our-services/prospectuses-notices/> oppure gratuitamente presso Leonteq Securities AG, Europaallee 39, 8004 Zurigo, Svizzera. L'approvazione del prospetto non va intesa come approvazione dei prodotti finanziari. Il valore dei prodotti finanziari è soggetto a oscillazioni del mercato, che possono condurre alla perdita, totale o parziale, dei capitali investiti nei prodotti finanziari. **I rendimenti riportati non sono indicativi di quelli futuri e sono espressi al lordo di eventuali costi e/o oneri a carico dell'investitore.** I prodotti finanziari descritti non sono prodotti semplici e il loro funzionamento può essere di difficile comprensione. Si raccomanda agli investitori di consultare un consulente finanziario competente prima di investire nei prodotti finanziari. Questo documento è fornito da Leonteq Securities (Europe) GmbH, London branch, che è autorizzata da BaFin in Germania e soggetta a supervisione limitata da parte della FCA nel Regno Unito. © Leonteq Securities AG 2020. Tutti i diritti riservati.

* La percentuale indica il livello di strike dell'opzione call sul fondo sottostante.

** La percentuale indica la quota di capitale minima rimborsata a scadenza. L'investitore si assume il rischio di credito dell'emittente.




La posta del Certificate Journal

Per domande, osservazioni o chiarimenti e informazioni scrivete a redazione@certificatejournal.it

Gent.le Redazione,
gradirei un vostro parere sulla quotazione del certificato Inverse CH0481327564 emesso da Leonteq sui sottostanti Netflix e Tesla. Questa società ha triplicato il valore superando nettamente la barriera che è 337 contro un valore di 748. Se alla scadenza del giugno prossimo le quotazioni rimanessero come le attuali il valore del rimborso sarebbe 748/337 per 1000 uguale 221. quindi il rimborso sarebbe 221. Se è giusto il mio ragionamento perchè la Leonteq quota il certificato 73,58? Ammesso che un 10% di sconto posso accettarlo, ma non così tanto. Netflix non influirebbe in quanto sotto la barriera.
Vi ringrazio di cuore e cordiali saluti
E.M.

► *Gent.le Lettore,*
per il certificato che ha indicato, un Phoenix Memory Reverse, il valore di rimborso, qualora alla scadenza del 24 giugno 2020 si verifici lo scenario da ipotizzato, verrà calcolato a partire dallo strike di Tesla, attuale miglior titolo del paniere, posto a 225,03 dollari. Pertanto, con un valore del titolo di 748 dollari, o comunque per valori superiori a 450,06 dollari,

il rimborso sarà pari a 0. Ricordiamo infatti che per questa tipologia di certificato a fronte della violazione della barriera verranno riconosciute le performance del titolo ribaltate di segno, Pertanto un incremento del 100%, o superiore, del sottostante provoca l'azzeramento della posizione. In questa ottica la quotazione a 73,58 euro è a premio.

		PER MAGGIORI INFORMAZIONI CLICCA PER CONSULTARE IL SITO	
ISIN	TIPOLOGIA	SCADENZA	PREZZO INDICATIVO AL 11/02/2020
IT0006746223	Phoenix	18/02/25	1.020,30
IT0006746215	Bonus	17/02/23	1.012,65
IT0006746231	Autocall	13/02/25	1.020,05
IT0006746207	Phoenix	04/02/25	1.087,30
IT0006746082	Phoenix	18/01/24	995,4
IT0006746090	Phoenix	20/01/25	978,2

Notizie dal mondo dei Certificati

► Bid-only per il Memory Express di UBS

Da una comunicazione di Borsa Italiana si apprende che UBS ha richiesto e ottenuto l'esenzione dall'esposizione dei prezzi in lettera per il Memory Express scritto su un paniere di titoli composto da Enel, Eni, Intesa Sanpaolo e Unicredit identificato dal codice Isin DE000UX7XTN6. In particolare, nell'avviso si legge che a partire dal 14 febbraio il certificato è in modalità bid only e il market maker sarà presente solo con le proposte in denaro. Si raccomanda pertanto la massima attenzione nell'inserimento degli ordini di acquisto.

► Leonteq, pubblicati i dati 2019

Lo scorso 13 febbraio a Zurigo Leonteq ha pubblicato i dati relativi al 2019. In particolare, nel comunicato stampa si legge che nel corso dell'anno il profitto netto è stato pari a 62,7 milione di CHF in calo rispetto ai 91,5 milioni dell'esercizio precedente. Snocciolando i dati le entrate sono state pari a 256,2 milioni dai 264,9 dell'anno precedente senza considerare il contributo delle attività di hedging. A livello patrimoniale il capitale eleggibile BIS è pari a 648,1 milioni di CHF con un capital ratio del 21,1%. Leonteq per il 2020 ha l'obiettivo di raggiungere un livello di entrate tra i 279 e i 300 milioni di CHF mentre propone un dividendo per l'esercizio 2019 di 0,5 CHF per azione.

► Stacco cedola per Cash Collect Bancario

Cedola in arrivo per i possessori del Cash Collect Autocallable di Unicredit legato all'andamento dell'Eurostoxx Bank identificato dal codice Isin DE000HV40UX2. In particolare, alla data di osservazione dello scorso 10 febbraio l'indice rappresentativo dei principali istituti finanziari europei è stato rilevato ad un livello superiore ai 74,158 punti del trigger richiesto attivando il pagamento della cedola del 2,45% sul nominale di 1000 euro. La data di pagamento è prevista per il 17 febbraio.

NUOVI
TURBO24

I PRIMI CERTIFICATI TURBO AL MONDO H24

Strategia di trading a cura di **Filippo Diodovich**, Market Strategist di IG:



GBP/USD SHORT

Livello di Knock-Out 1,3195

Riteniamo che le pressioni ribassiste sul cable possano spingere le quotazioni verso gli obiettivi situati a 1,2580, picco di metà settembre 2019. Conferme per tali prospettive grafiche giungeranno con il breakout ribassista di 1,2875. Le aspettative legate all'analisi tecnica rendono molto interessante andare short con un certificato TURBO24 su GBP/USD con livello di Knock-Out in area 1,3195.

ISIN DE000A221K72

Apri un conto turbo con IG per iniziare ora o scopri di più su [IG.com/turbo24](https://www.ig.com/turbo24)

IG. L'innovazione per il trader.

[IG.com/turbo24](https://www.ig.com/turbo24)

Messaggio pubblicitario con finalità promozionale. I certificati turbo sono strumenti complessi che potrebbero generare rapidamente delle perdite. Il vostro capitale è a rischio.



A segno l'Athena bancario

Spinto dal rialzo delle quotazioni del settore bancario centra il rimborso anticipato alla prima data disponibile l'Athena di BNP Paribas scritto sul'Eurostoxx Banks identificato dal codice Isin XS1988388028. In particolare, il certificato a soli sei mesi dall'emissione è giunto alla prima data di osservazione in programma il 7 febbraio e in virtù della rilevazione dell'indice a un valore superiore agli 80,97 punti dello strike, si è attivata l'opzione autocallable. Pertanto, ai possessori del certificato verranno restituiti i 100 euro nominali maggiorati di un premio del 6% per un importo complessivo di 106 euro.



Niente cedola per il Phoenix

Rimangono a bocca asciutta per il sesto trimestre consecutivo i possessori del Phoenix Memory di Commerzbank scritto su un paniere di titoli composto da Enel, FCA, Nokia, Telecom Italia e Unicredit identificato dal codice Isin DE000CZ448R3. In particolare, alla data di osservazione del 11 febbraio Telecom Italia, il titolo worst of, è stato rilevato a 0,4984 euro al di sotto dei 0,5796 euro del trigger richiesto per attivare il pagamento della cedola. il certificato non è dotato di effetto memoria e pertanto non sarà possibile recuperare le cedole perse in una delle di osservazione previste prima della scadenza.



Rimanere in pista e ottenere un premio.

PUBBLICITÀ

Nuovi Bonus Cap Certificate

I Bonus Cap Certificate si rivolgono ad investitori che hanno aspettative moderatamente rialziste o ribassiste su un determinato sottostante. Permettono di ottenere a scadenza un importo pari al Bonus se nel corso della vita del Certificate il sottostante non ha mai raggiunto un livello pari o inferiore alla Barriera. L'eventuale partecipazione al rialzo superiore al livello Bonus è limitata dal Cap. Se durante la vita dello strumento o a scadenza il sottostante tocca o supera la Barriera, il Certificate replica linearmente la performance del sottostante. L'investitore è esposto al rischio di perdita anche totale del capitale investito.

ISIN	Sottostante	Strike (EUR)	Barriera (EUR)	Bonus e Cap*	Scadenza
DE000HV498R7	AZIMUT	23,64	17,73 (75 %)	128,50 %	21.01.2022
DE000HV498U1	FERRAGAMO	18,00	13,50 (75 %)	123,00 %	21.01.2022
DE000HV48Z35	FIAT-FCA	12,712	6,356 (50 %)	106,50 %	16.07.2021
DE000HV48ZB0	TELECOM	0,515	0,2575 (50 %)	105,50 %	16.07.2021

*Bonus e Cap: espressi in percentuale del prezzo di emissione di 100 EUR.
Aliquota fiscale al 26%. Reddito diverso. Negoziazione sul SeDeX-MTF di Borsa Italiana

Stare per acquistare un prodotto che non è semplice e può essere di difficile comprensione. Strumenti finanziari strutturati a complessità molto elevata a capitale condizionatamente protetto, ma non garantito.

investimenti.unicredit.it
800.01.11.22

Banking that matters.



UniCredit
Corporato & Investment Banking

Messaggio Pubblicitario. Questo annuncio ha finalità pubblicitarie ed è pubblicato da UniCredit Bank AG Succursale di Milano, membro del Gruppo UniCredit. UniCredit Bank AG Succursale di Milano è soggetto regolato dalla Banca Centrale Europea, Banca d'Italia, Commissione Nazionale per le Società e la Borsa e Bafin. UniCredit Corporate & Investment Banking è un marchio registrato da UniCredit S.p.A.. I Bonus Cap Certificate emessi da UniCredit Bank AG sono negoziati sul segmento SeDeX-MTF di Borsa Italiana dalle 9.05 alle 17.30. Prima di ogni investimento leggere il Prospetto di Base, i relativi supplementi al Prospetto di Base, le Condizioni Definitive e il Documento Contenente le Informazioni Chiave (Key Information Document - KID) disponibili sul sito www.investimenti.unicredit.it. Il programma per l'emissione di strumenti con sottostante singolo senza protezione del capitale II (Base Prospectus for the issuance of Securities with Single-Underlying without capital protection II) è stato approvato da BaFin in data 25 febbraio 2019 e passaportato presso CONSOB in data 26 febbraio 2019, modificato ed integrato dai Supplementi datati 27 marzo 2019, 10 aprile 2019, 30 aprile 2019 e 19 dicembre 2019. Le Condizioni Definitive sono disponibili nella pagina relativa a ciascuno strumento attraverso il motore di ricerca. L'approvazione del prospetto non è da intendersi come approvazione dei titoli offerti o ammessi alla negoziazione in un mercato regolamentato. In relazione alle conoscenze e all'esperienza, alla situazione finanziaria e agli obiettivi d'investimento, i Bonus Cap Certificate potrebbero risultare non adeguati per tutti gli investitori. Si invitano pertanto gli investitori a rivolgersi ai propri consulenti prima di effettuare l'investimento. Il rendimento può variare in funzione del prezzo di negoziazione sul SeDeX-MTF di Borsa Italiana. Questo annuncio non costituisce un'offerta di vendita né una sollecitazione all'investimento.



CERTIFICATI IN QUOTAZIONE

NOME	EMITTENTE	SOTTOSTANTE	DATA INIZIO QUOTAZIONE	CARATTERISTICHE	SCADENZA	CODICE ISIN	MERCATO
Bonus Cap	Unicredit	Amd	03/02/20	Barriera 65%; Bonus e Cap 130%	17/06/21	DE000HV49Z00	Cert-X
Bonus Cap	Unicredit	Amd	03/02/20	Barriera 75%; Bonus e Cap 140%	17/06/21	DE000HV49ZB8	Cert-X
Bonus Cap	Unicredit	Alibaba	03/02/20	Barriera 75%; Bonus e Cap 111%	17/06/21	DE000HV49Z67	Cert-X
Bonus Cap	Unicredit	Foot Locker	03/02/20	Barriera 65%; Bonus e Cap 122%	17/06/21	DE000HV49Z59	Cert-X
Bonus Cap	Unicredit	Foot Locker	03/02/20	Barriera 75%; Bonus e Cap 131%	17/06/21	DE000HV49ZJ1	Cert-X
Bonus Cap	Unicredit	Ford	03/02/20	Barriera 75%; Bonus e Cap 113%	17/06/21	DE000HV49ZF9	Cert-X
Bonus Cap	Unicredit	Netflix	03/02/20	Barriera 65%; Bonus e Cap 112%	17/06/21	DE000HV49YW7	Cert-X
Bonus Cap	Unicredit	Netflix	03/02/20	Barriera 75%; Bonus e Cap 117%	17/06/21	DE000HV49Z75	Cert-X
Bonus Cap	Unicredit	Nvidia	03/02/20	Barriera 65%; Bonus e Cap 113%	17/06/21	DE000HV49YX5	Cert-X
Bonus Cap	Unicredit	Nvidia	03/02/20	Barriera 75%; Bonus e Cap 119%	17/06/21	DE000HV49Z83	Cert-X
Bonus Cap	Unicredit	Snap	03/02/20	Barriera 65%; Bonus e Cap 129%	17/06/21	DE000HV49YZ0	Cert-X
Bonus Cap	Unicredit	Snap	03/02/20	Barriera 75%; Bonus e Cap 139%	17/06/21	DE000HV49ZA0	Cert-X
Bonus Cap	Unicredit	Spotify	03/02/20	Barriera 65%; Bonus e Cap 112%	17/06/21	DE000HV49Z34	Cert-X
Bonus Cap	Unicredit	Spotify	03/02/20	Barriera 75%; Bonus e Cap 118%	17/06/21	DE000HV49ZE2	Cert-X
Bonus Cap	Unicredit	Tesla	03/02/20	Barriera 65%; Bonus e Cap 127%	17/06/21	DE000HV49Z26	Cert-X
Bonus Cap	Unicredit	Tesla	03/02/20	Barriera 75%; Bonus e Cap 136%	17/06/21	DE000HV49ZD4	Cert-X
Bonus Cap	Unicredit	Kraft Heinz	03/02/20	Barriera 75%; Bonus e Cap 114%	17/06/21	DE000HV49ZG7	Cert-X
Bonus Cap	Unicredit	Tripadvisor	03/02/20	Barriera 65%; Bonus e Cap 117%	17/06/21	DE000HV49Z42	Cert-X
Bonus Cap	Unicredit	Tripadvisor	03/02/20	Barriera 75%; Bonus e Cap 124%	17/06/21	DE000HV49ZH5	Cert-X
Bonus Cap	Unicredit	Twitter	03/02/20	Barriera 65%; Bonus e Cap 116%	17/06/21	DE000HV49YY3	Cert-X
Bonus Cap	Unicredit	Twitter	03/02/20	Barriera 75%; Bonus e Cap 124%	17/06/21	DE000HV49Z91	Cert-X
Bonus Cap	Unicredit	Uber	03/02/20	Barriera 65%; Bonus e Cap 118%	17/06/21	DE000HV49Z18	Cert-X
Bonus Cap	Unicredit	Uber	03/02/20	Barriera 75%; Bonus e Cap 126%	17/06/21	DE000HV49ZC6	Cert-X
Reverse Bonus Cap	Unicredit	Amd	03/02/20	Barriera 125%; Bonus e Cap 130,75%	17/06/21	DE000HV49ZR4	Cert-X
Reverse Bonus Cap	Unicredit	Alibaba	03/02/20	Barriera 125%; Bonus e Cap 116%	17/06/21	DE000HV49ZK9	Cert-X
Reverse Bonus Cap	Unicredit	Amazon	03/02/20	Barriera 125%; Bonus e Cap 111,5%	17/06/21	DE000HV49ZW4	Cert-X
Reverse Bonus Cap	Unicredit	Apple	03/02/20	Barriera 125%; Bonus e Cap 1111%	17/06/21	DE000HV49ZU8	Cert-X
Reverse Bonus Cap	Unicredit	Facebook	03/02/20	Barriera 125%; Bonus e Cap 113%	17/06/21	DE000HV49ZS2	Cert-X
Reverse Bonus Cap	Unicredit	Foot Locker	03/02/20	Barriera 125%; Bonus e Cap 120,5%	17/06/21	DE000HV4C013	Cert-X
Reverse Bonus Cap	Unicredit	Ford	03/02/20	Barriera 125%; Bonus e Cap 106,75%	17/06/21	DE000HV49ZY0	Cert-X
Reverse Bonus Cap	Unicredit	Netflix	03/02/20	Barriera 125%; Bonus e Cap 122,5%	17/06/21	DE000HV49ZL7	Cert-X



NOME	EMITTENTE	SOTTOSTANTE	DATA INIZIO QUOTAZIONE	CARATTERISTICHE	SCADENZA	CODICE ISIN	MERCATO
Reverse Bonus Cap	Unicredit	Nvidia	03/02/20	Barriera 125%; Bonus e Cap 122,75%	17/06/21	DE000HV49ZN3	Cert-X
Reverse Bonus Cap	Unicredit	Paypal	03/02/20	Barriera 125%; Bonus e Cap 114,25%	17/06/21	DE000HV49ZM5	Cert-X
Reverse Bonus Cap	Unicredit	Snap	03/02/20	Barriera 125%; Bonus e Cap 127%	17/06/21	DE000HV49ZQ6	Cert-X
Reverse Bonus Cap	Unicredit	Spotify	03/02/20	Barriera 125%; Bonus e Cap 121,25%	17/06/21	DE000HV49ZX2	Cert-X
Reverse Bonus Cap	Unicredit	Tesla	03/02/20	Barriera 125%; Bonus e Cap 128,25%	17/06/21	DE000HV49ZV6	Cert-X
Reverse Bonus Cap	Unicredit	Kraft Heinz	03/02/20	Barriera 125%; Bonus e Cap 109%	17/06/21	DE000HV49ZZ7	Cert-X
Reverse Bonus Cap	Unicredit	Tripadvisor	03/02/20	Barriera 125%; Bonus e Cap 126,5%	17/06/21	DE000HV4C005	Cert-X
Reverse Bonus Cap	Unicredit	Twitter	03/02/20	Barriera 125%; Bonus e Cap 125,5%	17/06/21	DE000HV49ZP8	Cert-X
Reverse Bonus Cap	Unicredit	Uber	03/02/20	Barriera 125%; Bonus e Cap 127%	17/06/21	DE000HV49ZT0	Cert-X
Cash Collect Memory	Vontobel	Eni	04/02/20	Barriera 70%, Cedola e Coupon 4,77% ann	31/01/23	DE000VE6PXL2	Cert-X
Cash Collect Memory	Vontobel	Generali, Unicredit, Intesa Sanpaolo	04/02/20	Barriera 50%, Cedola e Coupon 6,55% ann	31/01/23	DE000VE6PXN8	Sedex
Cash Collect Memory	Vontobel	Intesa Sanpaolo, Generali, Eni, Enel	04/02/20	Barriera 50%, Cedola e Coupon 3,17% sem.	31/01/23	DE000VE6PXQ1	Sedex
Cash Collect Memory	Vontobel	Ferrari, Eni, Mediobanca, intesa Sanpaolo	04/02/20	Barriera 50%, Cedola e Coupon 3,15% sem.	31/01/23	DE000VE6PXS7	Sedex
Cash Collect Memory	Vontobel	Total, Repsol, Eni	04/02/20	Barriera 76%, Cedola e Coupon 5,1% sem.	04/02/25	DE000VE6QUB7	Sedex
Phoenix Memory	Leonteq	Arista, British American Tobacco, Hasbro, Wirecard	05/02/20	Barriera 60%; Cedole e Coupon 1% mens.	07/02/2025	CH0518340911	Sedex
Express Glider	Unicredit	LVMH	05/02/20	Barriera 70%; Coupon 1,75%	31/07/2023	DE000HV47T67	Cert-X
Cash Collect Autocal-labile	Unicredit	Intesa Sanpaolo, Poste	05/02/20	Barriera 50%; Cedola e Coupon 3,2% ann.	31/01/2022	DE000HV47Y94	Cert-X
Crescendo Rendimento Tempo	Exane	Wirecard, Unicredit, Arcelor-Mittal	05/02/20	Barriera 60%; Cedola e Coupon 1,18% mens..	20/02/2025	FREXA0023020	Cert-X
Crescendo Double Coupon	Exane	Air France-klm	05/02/20	Barriera 65%; Trigger 75%/90%; Cedola e Coupon 0,45%/0,9%	01/02/2023	FREXA0023038	Cert-X
Phoenix Memory	Goldman Sachs	STMicroelectronics	05/02/20	Barriera 60%; Cedola e Coupon 5,75% ann.	06/02/2025	GB00BKN2TP06	Cert-X
Phoenix	Goldman Sachs	FCA	05/02/20	Barriera 50%; Cedola e Coupon 1,66% trim.	05/02/2024	JE00BGBBP864	Cert-X
Phoenix Memory	BNP Paribas	Intesa Sanpaolo	05/02/20	Barriera 55%; Trigger 60%; Cedola e Coupon 0,5% mens.	24/01/2023	XS2052366866	Cert-X
Phoenix Memory	BNP Paribas	STMicroelectronics, Unicredit	05/02/20	Barriera 50%; Cedola e Coupon 2% trim.	23/01/2024	XS2053622150	Cert-X
Bonus Cap	BNP Paribas	Intesa Sanpaolo, Enel, RWE	05/02/20	Barriera 67%; Bonus e Cap 110%	08/02/2021	XS2062271098	Cert-X
Bonus Cap	BNP Paribas	Oro	05/02/20	Barriera 67%; Bonus 100%; Cap 131%	30/01/2023	XS2062271411	Cert-X
Phoenix	Leonteq	Alibaba, Baidu, Netflix, Nvidia, Tesla	06/02/20	Barriera 60%; Trigger 75%; Cedole e Coupon 2,5% trim.	10/02/2025	CH0518342032	Sedex
Capital Protection	Leonteq	Symphonia Patrimonio Reddito	06/02/20	Protezione 90%, Partecipazione 100%	10/02/2023	CH0518343725	Cert-X
Capital Protection	Leonteq	AZ Fund 1 CGM Opportunistic Corporate Bond	06/02/20	Protezione 90%, Partecipazione 100%	10/02/2023	CH0518343733	Cert-X



NOME	EMITTENTE	SOTTOSTANTE	DATA INIZIO QUOTAZIONE	CARATTERISTICHE	SCADENZA	CODICE ISIN	MERCATO
Capital Protection	Leonteq	AcomeA Eurobligazionario	06/02/20	Protezione 90%, Partecipazione 100%	10/02/2023	CH0518343741	Cert-X
Capital Protection	Leonteq	Bond Euro Corporate A	06/02/20	Protezione 90%, Partecipazione 100%	10/02/2023	CH0518343758	Cert-X
Capital Protection	Leonteq	Bond Strategia Attiva A	06/02/20	Protezione 90%, Partecipazione 100%	10/02/2023	CH0518343766	Cert-X
Capital Protection	Leonteq	PIMCO Global Investors Capital Securities Fund	06/02/20	Protezione 90%, Partecipazione 100%	10/02/2023	CH0518343774	Cert-X
Capital Protection	Leonteq	Jupiter Dynamic Bond Fund	06/02/20	Protezione 90%, Partecipazione 100%	10/02/2023	CH0518343782	Cert-X
Capital Protection	Leonteq	Fidelity Global Multi Asset Income Fund	06/02/20	Protezione 90%, Partecipazione 100%	10/02/2023	CH0518343790	Cert-X
Capital Protection	Leonteq	Invesco Pan European High Income	06/02/20	Protezione 90%, Partecipazione 100%	10/02/2023	CH0518343808	Cert-X
Capital Protection	Leonteq	DPAM INVEST B - Real Estate Europe Dividend	06/02/20	Protezione 90%, Partecipazione 100%	10/02/2022	CH0518343816	Cert-X
Capital Protection	Leonteq	Eurostoxx Utilities	06/02/20	Protezione 85, Partecipazione 100%	10/02/2023	CH0518343824	Cert-X
Capital Protection	Leonteq	Eurostoxx Insurance	06/02/20	Protezione 85, Partecipazione 100%	10/02/2023	CH0518343832	Cert-X
Capital Protection	Leonteq	Stoxx Europa 600	06/02/20	Protezione 85, Partecipazione 100%	10/02/2023	CH0518343840	Cert-X
Equity Protection con Cedola	Banca Akros	Eurostoxx 50	06/02/20	Protezione 90%; Cedola inc. 0,4% ann.; Cedola 2%	30/01/2025	IT0005394496	Cert-X
Equity Protection con Cedola	Banca Akros	Eni	06/02/20	Protezione 100%; Cedola 2%	05/02/2025	IT0005396798	Cert-X
Fixed Cash Collect	JP Morgan	Société Générale, Total	06/02/20	Barriera 60%; Cedola e Coupon 0,58% mens.	06/02/2023	XS1668074500	Cert-X
Phoenix Memory	Banca IMI	Netflix	06/02/20	Barriera 60%; Cedola e Coupon 8% ann.	31/01/2025	XS2092742308	Cert-X
Digital	Banca IMI	S&P GSCI ER	06/02/20	Protezione 90%, Cedola 3,4% ann	29/01/2027	XS2094309759	Cert-X
Cash Collect Memory	Vontobel	FTSE Mib	06/02/20	Barriera 65%, Cedola e Coupon 3,65% ann	06/02/23	DE000VE6QUC5	Sedex
Cash Collect Memory	Vontobel	Eurostoxx Banks	06/02/20	Barriera 70%, Cedola e Coupon 7,59% ann	06/02/23	DE000VE6QUE1	Sedex
Cash Collect Memory	Vontobel	Eurostoxx 50	06/02/20	Barriera 70%, Cedola e Coupon 3,86% ann	06/02/23	DE000VE6QUF8	Sedex
Express	Banca IMI	Bayer, RWE, Volkswagen, Daimler, Basf	06/02/20	Barriera 65%; Cedola e Coupon 4,1%	31/01/24	XS2094310922	Cert-X
Equity Protection	Banca IMI	STOXX Europe 600 ESG-X NR Decrement 4.75%	06/02/20	Protezione 100%; Cedola variabile	29/01/27	XS2095973223	Cert-X
Autocallable Twin Win	Leonteq	Enel, Eni, Intesa Sanpaolo	07/02/20	Barriera 60%; Trigger 95%; Cedole e Coupon 0,75% mens.	11/02/2021	CH0518340853	Sedex
Phoenix Memory Reverse	Leonteq	Alphabet, Tesla	07/02/20	Barriera 150%; Cedola e Coupon 0,667% mens.	11/08/2021	CH0518342479	Sedex
Phoenix Memory	Leonteq	Casino, Kering, Valeo	07/02/20	Barriera 50%; Cedole e Coupon 1% mens.	11/02/2025	CH0518342701	Sedex
Phoenix Memory	Leonteq	TUI, Wirecard	07/02/20	Barriera 50%; Cedole e Coupon 1% mens.	11/02/2025	CH0518342719	Cert-X
Phoenix Memory Maxi Coupon	Leonteq	"FCA, Intesa Sanpaolo, Moncler, STMicroelectronics, Wirecard"	07/02/20	Barriera 50%; Trigger 60%; Cedole e Coupon 0,5% mens.; Maxi Coupon 16%	11/02/2025	CH0518342834	Cert-X
Cash Collect Autocal-lable	Unicredit	Intesa Sanpaolo	07/02/20	Barriera 65%; Cedola 1,5%, Coupon agg. 3,3% trim.	31/07/2023	DE000HV47V55	Cert-X



NOME	EMITTENTE	SOTTOSTANTE	DATA INIZIO QUOTAZIONE	CARATTERISTICHE	SCADENZA	CODICE ISIN	MERCATO
Phoenix Memory	UBS	FCA, Intesa Sanpaolo	07/02/20	Barriera 47%; Trigger 75%; Cedola e Coupon 0,5% mens.	07/02/2023	DE000UD137W6	Cert-X
Phoenix Memory	UBS	S&P 500, Nikkei 225, Hang Seng CE	07/02/20	Barriera 50%; Trigger 75%; Cedola e Coupon 1,25% trim.	07/02/2023	DE000UD19TL4	Cert-X
Phoenix Memory	UBS	Amazon, Alibaba, Alphabet	07/02/20	Barriera 57%; Trigger 75%; Cedola e Coupon 8% trim.	07/02/2023	DE000UD2BRG5	Cert-X
Crescendo Rendimento Tempo	Exane	Telecom Italia, Banco BPM, ArcelorMial	07/02/20	Barriera 60%; Cedola e Coupon 1,05% mens..	22/02/2023	FREXA0023095	Cert-X
Cash Collect Protetto	Unicredit	STOXX Europe Sustainability Select 30	07/02/20	Protezione 100%; Cedola 2,2%	31/01/30	IT0005393654	Cert-X
Cash Collect Autocal-labile	Unicredit	Axa	07/02/20	Barriera 60%; Trigger 65%; Cedola e Coupon 1,35% trim..	31/01/2024	IT0005393662	Cert-X
Athena Relax Premium	BNP Paribas	Kering, LVMH	07/02/20	Barriera 60%; Trigger 70%; Cedola e Coupon 3,1% sem.	31/01/2024	XS2049216794	Cert-X
Athena Relax Premium	BNP Paribas	ABBVie, Sanofi	07/02/20	Barriera 60%; Trigger 75%; Cedola e Coupon 1,5% trim.	31/01/2023	XS2049216877	Cert-X
Phoenix	BNP Paribas	FCA	07/02/20	Barriera 55%; Trigger 70%; Cedola e Coupon 0,65%	06/02/2023	XS2049245975	Cert-X
Athena Double Relax	BNP Paribas	Petrolio WTI	07/02/20	Barriera 70%; Cedola e Coupon 2% trim.	04/02/2021	XS2049250207	Cert-X
Athena Relax	BNP Paribas	Ferrari	07/02/20	Barriera 60%; Cedola e Coupon 3,5% ann	31/01/24	XS2053754227	Cert-X
Athena Relax	BNP Paribas	Fresenius, Sanofi	07/02/20	Barriera 60%; Cedola e Coupon 4,25% sem.	31/01/24	XS2053754490	Cert-X
Athena Double Relax Double Chance	BNP Paribas	Fresenius, Sanofi	07/02/20	Barriera 60%; Cedola e Coupon 3,75%	31/01/24	XS2053754573	Cert-X
Athena Double Relax	BNP Paribas	Broadcom, Microsoft	07/02/20	Barriera 55%; Cedola e Coupon 5%	31/01/24	XS2053754730	Cert-X
Phoenix	BNP Paribas	Banco Santander, Fresenius, Anheuser-Busch InBev	07/02/20	Barriera 65%; Trigger 80%; Cedola e Coupon 1,68% mens.	23/01/2023	XS2062241778	Cert-X
Athena Premium	BNP Paribas	Abiomed	07/02/20	Barriera 70%; Cedola e Coupon 4,15% ann	04/02/2021	XS2062244012	Cert-X
Athena Certificate	BNP Paribas	Banco BPM, Wirecard	07/02/20	Barriera 50%; Coupon 11,3% trim.	24/01/2022	XS2062250332	Cert-X
Fixed Cash Collect	BNP Paribas	Banco BPM, Wirecard, Eni	07/02/20	Barriera 55%; Cedola e Coupon 1% mens.	23/01/2023	XS2062250415	Cert-X
Credit Linked	Mediobanca	Indonesia	07/02/20		20/12/2029	XS2102505901	Cert-X
Bonus Cap	Unicredit	Eurostoxx Auto	07/02/20	Barriera 80%; Bonus e Cap 110%	19/03/21	DE000HV4C1R1	Cert-X
Bonus Cap	Unicredit	Eurostoxx Auto	07/02/20	Barriera 85%; Bonus e Cap 110,5%	19/03/21	DE000HV4C1V3	Cert-X
Bonus Cap	Unicredit	Eurostoxx Auto	07/02/20	Barriera 70%; Bonus e Cap 108%	19/03/21	DE000HV4C1X9	Cert-X
Bonus Cap	Unicredit	Eurostoxx Banks	07/02/20	Barriera 80%; Bonus e Cap 112%	19/03/21	DE000HV4C1S9	Cert-X
Bonus Cap	Unicredit	Eurostoxx Banks	07/02/20	Barriera 85%; Bonus e Cap 113,5%	18/12/20	DE000HV4C1W1	Cert-X
Bonus Cap	Unicredit	Eurostoxx Banks	07/02/20	Barriera 70%; Bonus e Cap 110%	18/12/20	DE000HV4C1Y7	Sedex
Bonus Cap	Unicredit	Eurostoxx Select Dividend 30	07/02/20	Barriera 80%; Bonus e Cap 105%	18/12/20	DE000HV4C1P5	Sedex
Bonus Cap	Unicredit	Eurostoxx Select Dividend 30	07/02/20	Barriera 85%; Bonus e Cap 105,5%	18/12/20	DE000HV4C1T7	Sedex
Bonus Cap	Unicredit	FTSE Mib	07/02/20	Barriera 80%; Bonus e Cap 106,5%	18/06/21	DE000HV4C1Q3	Cert-X



NOME	EMITTENTE	SOTTOSTANTE	DATA INIZIO QUOTAZIONE	CARATTERISTICHE	SCADENZA	CODICE ISIN	MERCATO
Bonus Cap	Unicredit	FTSE Mib	07/02/20	Barriera 80%; Bonus e Cap 106,5%	18/06/21	DE000HV4C1U5	Cert-X
Bonus Cap	Banca IMI	Repsol, Banco Santander, Telefonica, Iderdrola, BBVA	07/02/20	Barriera 65%; Cedola e Bonus 3,85%	31/01/24	XS2094310849	Cert-X
Express	Natixis	Intesa Sanpaolo	10/02/20	Barriera 60%; Coupon 6% sem.	13/02/2025	IT0006746231	Cert-X
Phoenix Memory	Goldman Sachs	Bayer, Novartis, Roche	10/02/20	Barriera 60%; Cedola e Coupon 1,46% trim.	23/01/2024	JE00BGBB9957	Cert-X
Phoenix Memory	Goldman Sachs	Leonardo, Tenaris	10/02/20	Barriera 60%; Cedola e Coupon 3,05% sem.	24/01/2024	JE00BGBBFQ41	Cert-X
Athena Relax Fast	BNP Paribas	Konica Minolta , Sony	10/02/20	Barriera 60%; Cedola e Coupon 4,85% ann	31/01/24	XS2033197893	Cert-X
Athena Relax Premium	BNP Paribas	Activision Blizzard, Electronic Arts	10/02/20	Barriera 60%; Cedola e Coupon 4,5% ann	31/01/24	XS2033200358	Cert-X
Athena Double Relax	BNP Paribas	Euronext Eurozone ESG Leaders 40 EW Decrement 5%	10/02/20	Barriera 65%; Cedola e Coupon 4% ann	31/01/25	XS2033200515	Cert-X
Athena Double Relax	BNP Paribas	ASML, Salesforce	10/02/20	Barriera 60%; Cedola e Coupon 4% ann.	31/01/24	XS2033205829	Cert-X
Athena Relax Fast	BNP Paribas	Amazon, H&M	10/02/20	Barriera 60%; Cedola e Coupon 4,9% sem.	31/01/2024	XS2033211553	Cert-X
Athena Relax Premium	BNP Paribas	Anheuser-Busch InBev, Danone	10/02/20	Barriera 60%; Cedola e Coupon 4,25% ann	31/01/24	XS2033219374	Cert-X
Athena Relax Premium	BNP Paribas	Mediobanca	10/02/20	Barriera 70%; Cedola e Coupon 4,5% ann	03/02/2022	XS2062257857	Cert-X
Phoenix Memory	BNP Paribas	Intesa Sanpaolo, Mediobanca, Unicredit	10/02/20	Barriera 65%; Cedola e Coupon 1,05% mens.	31/01/2023	XS2065806312	Cert-X
Athena Certificate	BNP Paribas	Intesa Sanpaolo, Mediobanca, Unicredit	10/02/20	Barriera 65%; Coupon 10,3% trim	03/02/2023	XS2065811312	Cert-X
Shark Rebate	Société Générale	Barrick Gold, Boeing, Chevron	10/02/20	Protezione 95%; Rebate 8%; Barriera 131%	17/01/2022	XS2088102947	Cert-X
Gap Long	Banca IMI	Eurostoxx 50	10/02/20	-	10/02/2021	XS2113110295	Cert-X
Bonus Cap	Banca IMI	Eurostoxx 50	10/02/20	Barriera 60%; Cedola 2,3%	31/01/25	XS2101530041	Cert-X
Bonus Cap	Banca IMI	Engie	10/02/20	Barriera 55%; Cedola 3%	31/01/24	XS2101530397	Cert-X
Cash Collect Autocalabile	Unicredit	Axa, Generali, Allianz	11/02/20	Barriera 50%; Cedola e Coupon 0,44% mens..	05/02/2024	DE000HV48122	Cert-X
Crescendo Rendimento Cedola Garantita	Exane	Sanm, Eni, Ferrari	11/02/20	Barriera 70%; Cedola 2,4% sem.	18/08/2021	FREXA0022659	Cert-X
Phoenix Memory	Goldman Sachs	Farfetch	11/02/20	Barriera 50%; Cedola e Coupon 1,25% mens.	03/02/2022	JE00BGBBK57	Cert-X
Athena Relax Fast	BNP Paribas	Cisco, Ericsson	11/02/20	Barriera 60%; Cedola e Coupon 4% sem.	31/01/2024	XS2033219291	Cert-X
Cash Collect Memory	BNP Paribas	Intesa Sanpaolo, Unicredit	11/02/20	Barriera 60%; Cedola e Coupon 0,65% mens.	11/02/2022	XS2062249672	Cert-X
Phoenix Memory	Société Générale	Intesa Sanpaolo, Poste	11/02/20	Barriera 60%; Cedola e Coupon 1,83% trim.	23/01/2024	XS2087962168	Cert-X
Phoenix Memory	Société Générale	Eni, Bayer, BMW	11/02/20	Barriera 61,5%; Cedola e Coupon 2% trim.	10/02/2023	XS2088366849	Cert-X
Cash Collect	BNP Paribas	Generali, Axa	11/02/20	Barriera 70%; Cedola e Coupon 1,7% trim.	06/02/23	NL0014092041	Sedex
Cash Collect	BNP Paribas	Kering, Adidas	11/02/20	Barriera 70%; Cedola e Coupon 2,5% trim.	06/02/23	NL0014092058	Cert-X



NOME	EMITTENTE	SOTTOSTANTE	DATA INIZIO QUOTAZIONE	CARATTERISTICHE	SCADENZA	CODICE ISIN	MERCATO
Cash Collect	BNP Paribas	Michelin, Valeo	11/02/20	Barriera 70%, Cedola e Coupon 3,25% trim.	06/02/23	NL0014092066	Cert-X
Cash Collect	BNP Paribas	Enel, E.on	11/02/20	Barriera 70%, Cedola e Coupon 2% trim.	06/02/23	NL0014092074	Cert-X
Cash Collect	BNP Paribas	Unicredit, Societe Generale	11/02/20	Barriera 70%, Cedola e Coupon 3,15% trim.	06/02/23	NL0014092082	Cert-X
Cash Collect	BNP Paribas	Daimler, FCA	11/02/20	Barriera 70%, Cedola e Coupon 2,9% trim.	06/02/23	NL0014092090	Cert-X
Cash Collect	BNP Paribas	FCA, intesa Sanpaolo	11/02/20	Barriera 70%, Cedola e Coupon 3,4% trim.	06/02/23	NL0014092108	Cert-X
Cash Collect	BNP Paribas	STMicroelectronics, Tenaris	11/02/20	Barriera 70%, Cedola e Coupon 3,6% trim.	06/02/23	NL0014092116	Cert-X

CERTIFICATI IN COLLOCAMENTO

NOME	EMITTENTE	SOTTOSTANTE	DATA FINE COLLOCAMENTO	CARATTERISTICHE	SCADENZA	CODICE ISIN	MERCATO
Phoenix	Banca IMI	Allianz	19/02/20	Barriera 65%; Cedola e Coupon 0,641%	26/02/24	XS2098178887	Sedex
Phoenix	Banca IMI	Allianz	19/02/20	Barriera 65%; Cedola e Coupon 0,641%	26/02/24	XS2098178887	Sedex
Cash Collect Autocallable	Unicredit	Generali	24/02/20	Barriera 70%; Cedola e Coupon 4%	26/02/24	DE000HV48ZY2	Cert-X
Athena Relax	BNP Paribas	Kering	25/02/20	Barriera 60%; Cedola e Coupon 3,75%	29/02/24	XS2065798204	Cert-X
Athena Relax Fast	BNP Paribas	E.On, Veolia	25/02/20	Barriera 55%; Cedola e Coupon 4%	29/02/24	XS2065798113	Cert-X
Athena Double Relax	BNP Paribas	AT&T, Viacom	25/02/20	Barriera 60%; Cedola e Coupon 4%	29/02/24	XS2065801271	Cert-X
Athena Double Relax	BNP Paribas	Aegon, Assicurazioni Generali, Aviva, Axa, Swiss Re	25/02/20	Barriera 60%; Cedola e Coupon 4%	29/02/24	XS2065798386	Cert-X
Athena Double Relax	BNP Paribas	Amazon, Macy's	26/02/20	Barriera 42%; Cedola e Coupon 4,8%	28/02/24	XS2062254672	Cert-X
Athena Relax Fast	BNP Paribas	Nintendo, Tencent	26/02/20	Barriera 60%; Cedola e Coupon 4,7%	28/02/24	XS2062254086	Cert-X
Athena Double Relax Fast	BNP Paribas	Capri, Kering	26/02/20	Barriera 55%; Cedola e Coupon 4,5%	28/02/24	XS2062253864	Cert-X
Athena Relax Express	BNP Paribas	Infineon, Sap	26/02/20	Barriera 60%; Cedola e Coupon 5%	28/02/24	XS2062253609	Cert-X
Athena Double Relax	BNP Paribas	Euronext Eurozone ESG Leaders 40 EW Decrement 5%	26/02/20	Barriera 65%; Cedola e Coupon 4%	28/02/25	XS2062253518	Cert-X

DATE DI OSSERVAZIONE

ISIN	EMITTENTE	NOME	SOTTOSTANTE	DATA OSSERVAZIONE	SOTTOSTANTE	TRIGGER
DE000HV46TS1	Unicredit	FIXED CASH COLLECT	Azimut	17/02/20	23,95000076	0
XS2088107748	Société Générale	FIXED CASH COLLECT	Basket di azioni worst of	17/02/20	595,5999756	0,000
XS2043016208	Société Générale	PHOENIX DARWIN	Basket di azioni worst of	17/02/20	3,775000095	0
FREXA0020224	Exane	CRESCENDO RELIEF STEP DOWN	Basket di azioni worst of	17/02/20	382,5539856	176,574
NL0012324503	Bnp Paribas	CASH COLLECT DOPPIA BARRIERA	Unicredit	17/02/20	14,02999973	17,818
XS1266679064	Société Générale	EQUITY PROTECTION CALLABLE	iSTOXX Europe Quality Income UH	17/02/20	149,4199982	0
CH0396946557	Leonteq	PHOENIX MEMORY	Basket di azioni worst of	17/02/20	0,526	0,616
NL0012324578	Bnp Paribas	CASH COLLECT DOPPIA BARRIERA	FCA	17/02/20	12,410	16,390
FREXA0020232	Exane	CRESCENDO RELIEF STEP DOWN	Basket di azioni worst of	17/02/20	13,600	7,384
XS1957205922	Société Générale	EXPRESS COUPON PLUS	Eur / Try	17/02/20	6,558	9,420
CH0503166628	Leonteq	PHOENIX MEMORY	Basket di azioni worst of	17/02/20	9,662	5,944
IT0005384430	Banca IMI	PHOENIX MEMORY	Stmicroelectronics	17/02/20	29,340	0,000
DE000UY6RB21	Ubs	PHOENIX MEMORY	Intesa Sanpaolo	17/02/20	2,509	1,412
XS1994628656	Société Générale	PHOENIX MEMORY	Basket di azioni worst of	17/02/20	211,670	187,850
DE000HV46UF6	Unicredit	FIXED CASH COLLECT	TripAdvisor	17/02/20	29,880	0,000
DE000CZ449A7	Commerzbank	PHOENIX DOMINO	Basket di azioni worst of	17/02/20	101,530	130,870
DE000HV46UB5	Unicredit	FIXED CASH COLLECT	Eurostoxx Select Dividend 30	17/02/20	2088,190	0,000
DE000HV46TU7	Unicredit	FIXED CASH COLLECT	Hugo Boss	17/02/20	43,010	0,000
FREXA0020216	Exane	CRESCENDO RELIEF STEP DOWN	Basket di azioni worst of	17/02/20	34,600	37,122



ISIN	EMITTENTE	NOME	SOTTOSTANTE	DATA OSSERVAZIONE	SOTTOSTANTE	TRIGGER
CH0381809265	Leonteq	PHOENIX MEMORY	Basket di azioni worst of	17/02/20	12,970	16,900
XS1776910629	Bnp Paribas	PHOENIX	Basket di azioni worst of	17/02/20	2,207	2,870
FREXA0020208	Exane	CRESCENDO RELIEF STEP DOWN	Basket di azioni worst of	17/02/20	8,270	5,580
DE000HV46TV5	Unicredit	FIXED CASH COLLECT	Casino Guichard Perrachon	17/02/20	36,470	0,000
DE000HV46U08	Unicredit	FIXED CASH COLLECT	Intesa Sanpaolo	17/02/20	2,509	0,000
DE000HV46U99	Unicredit	FIXED CASH COLLECT	FTSE Mib	17/02/20	24883,580	0,000
CH0513006012	Leonteq	PHOENIX MEMORY	Basket di azioni worst of	17/02/20	12,956	8,333
XS2043006589	Société Générale	PHOENIX MEMORY	Basket di azioni worst of	17/02/20	38,265	39,500
DE000CA0FH64	Commerzbank	PHOENIX MEMORY	Basket di azioni worst of	17/02/20	16,264	19,819
CH0485002346	Leonteq	PHOENIX MEMORY	Basket di azioni worst of	17/02/20	12,956	14,414
XS1841487223	Banca IMI	PHOENIX	Basket di azioni worst of	17/02/20	12,956	16,238
CH0396946540	Leonteq	PHOENIX MEMORY	Basket di azioni worst of	17/02/20	2,509	2,599

Uber

ANALISI FONDAMENTALE

Uber ha chiuso il 2019 con un rosso di 8,5 miliardi, dopo aver perso 14 miliardi nei primi 10 anni di vita. Solo negli ultimi tre mesi dell'anno le perdite sono arrivate a 1,1 miliardi, il 24% in più rispetto al rosso di 887 milioni di dollari dello stesso periodo del 2018. I ricavi sono però passati nel quarto trimestre 2019 da 2,97 a 4,07 miliardi di dollari. Inoltre, le corse e le consegne lo scorso anno hanno garantito un fatturato pari a 18,13 miliardi di dollari con 111 milioni di utenti mensili. Per dimenticare i mesi difficili dopo la quotazione (avvenuta il 10 maggio 2019), i vertici di Uber hanno voluto mostrarsi ottimisti e hanno deciso di anticipare di 12 mesi (alla fine del 2020) l'obiettivo di raggiungere una marginalità positiva. Un cambio di rotta notevole rispetto alla scorsa primavera quando il management si aspettava un'ulteriore riduzione dei margini. Al momento, il target price medio indicato dal consensus Bloomberg è di 48,86 dollari, ossia il 18,4% sopra la quotazione attuale di Borsa. Se si guarda poi alla view, 31 analisti hanno rating Buy, 11 Hold e nessun Sell.

ANALISI TECNICA

Il titolo Uber è quotato da meno di un anno, elemento che non rende l'analisi tecnica particolarmente efficace. In ogni caso, dopo il forte scivolone che ha portato i prezzi dal massimo di 47 dollari al minimo di 25,6 dollari (-45%), il titolo ha avviato una tendenza rialzista. Un segnale positivo è arrivato proprio di recente con il break dei 40 dollari avvenuto il 7 febbraio. Movimento accompagnato anche da forti volumi. RSI però non segue il movimento ed anzi evidenzia sui massimi attuali e di metà gennaio divergenza. Il quadro grafico non è dunque ancora chiaro. In tale scenario, il break di 40 dollari porterebbe alla chiusura del gap up con target a 35 dollari. Al rialzo invece sopra 43 dollari target a 45 e 47 dollari.

IL GRAFICO



TITOLI A CONFRONTO

TITOLO	ULTIMO PREZZO (USD)	% 1 ANNO	% YTD
UBER	41,3	-	38,70
EXPEDIA	111,0	-12,9	2,62
LYFT INC	48,5	-	12,65
GRUBHUB	51,8	-35,8	6,54

Fonte: Bloomberg

Certificate Journal

Certificati

Derivati.it

Finanza.com

FINANZA ONLINE

 Borse.it

NOTE LEGALI

Il Certificate Journal ha carattere puramente informativo e non rappresenta né un'offerta né una sollecitazione ad effettuare alcuna operazione di acquisto o vendita di strumenti finanziari. Il Documento è stato preparato da Brown Editore Srl e Certificatiederivati srl (gli Editori) in completa autonomia e riflette quindi esclusivamente le opinioni e le valutazioni dell'Editore. Il Documento è sponsorizzato da una serie di emittenti che possono essere controparte di operazioni che possono coinvolgere uno dei titoli oggetto del presente documento. Il presente Documento è distribuito per posta elettronica a chi ne abbia fatto richiesta e pubblicato sul sito www.certificatejournal.it al pubblico indistinto e non può essere riprodotto o pubblicato, nemmeno in una sua parte, senza la preventiva autorizzazione scritta di Brown Editore Srl e Certificatiederivati srl. Qualsiasi informazione, opinione, valutazione e previsione contenute nel presente Documento è stata ottenuta da fonti che gli Editori ritengono attendibili, ma della cui accuratezza e precisione né gli editori né tantomeno le emittenti possono essere ritenuti responsabili né possono assumersi responsabilità alcuna sulle conseguenze finanziarie, fiscali o di altra natura che potrebbero derivare dall'utilizzazione di tali informazioni. I box interattivi presenti sul presente documento, sono una selezione di prodotti delle emittenti sponsor selezionati dagli Editori. La selezione rappresenta un esempio di alcune tipologie di prodotto tra quelli facenti parte della gamma delle emittenti sponsor, cui si fa riferimento solo come esempio esplicativo degli argomenti trattati nella pubblicazione. Si raccomanda SEMPRE la lettura del prospetto informativo. Si specifica inoltre che alcuni estensori del presente documento potrebbero avere, in rarissime occasioni, posizioni in essere di puro carattere simbolico al fine di definire le modalità di negoziazione/ rimborso degli strumenti analizzati in modo da non diffondere notizie non corrispondenti alla realtà dei fatti. Si ricorda altresì che, sia i leverage che gli investment certificate, sono strumenti volatili e quindi molto rischiosi, ed investire negli stessi, può, in alcuni casi, risultare in una perdita totale del capitale investito. Questo aspetto, unito alla elevata complessità degli strumenti possono avere come conseguenza la messa in atto di operazioni non adeguate anche rispetto alla propria attitudine al rischio. Per tutte queste ragioni, si consiglia un'attenta valutazione e una lettura ragionata del Prospetto Informativo prima della valutazione di una qualsiasi ipotesi d'investimento.